



**PODER
Executivo**
Legislativo

imprensa oficial

Barra do Piraí

Boletim Municipal

Travessa Assumpção • 69

Centro

Barra do Piraí

CEP. 27123.080

Tel. (24) 2443.1102

ANO 05 • Nº 285 • Barra do Piraí, 30 de setembro 2009 • R\$ 0,50

www.pmbp.rj.gov.br

ATOS DO PODER EXECUTIVO

MUNICÍPIO DE BARRA DO PIRAI
RELATÓRIO RESUMIDO DA EXECUÇÃO ORÇAMENTÁRIA
BALANÇO ORÇAMENTÁRIO
ORÇAMENTOS FISCAL E DA SEGURIDADE SOCIAL
PERÍODO DE REFERÊNCIA: 4º Bimestre / 2009

LRF, Art 52, inciso I, linhas "a" e "b" do inciso II e §1º - Anexo I

RECEITAS	PREVISÃO INICIAL		PREVISÃO ATUALIZADA		RECEITAS REALIZADAS		SALDO A REALIZAR (a-c)
	(a)	(b)	(a)	(b)	(c)	(c/a)	
RECEITAS (EXCETO INTRA-ORÇAMENTÁRIAS) (I)	91.987,3	98.166,2	98.166,2	15.325,6	69.655,9	71,0	28.512,3
RECEITAS CORRENTES	91.987,3	98.167,8	98.167,8	15.325,6	69.655,9	71,0	28.511,7
RECEITAS TRIBUTÁRIAS	10.419,6	10.419,6	10.419,6	1.904,1	6.336,4	80,0	2.084,2
Impostos	6.284,6	6.284,6	6.284,6	1.581,1	6.057,1	78,4	1.707,5
Taxas	2.124,9	2.124,9	2.124,9	353,0	1.748,3	82,3	376,6
Contribuição de Melhoria	0,0	0,0	0,0	0,0	0,0	0,0	0,0
RECEITA DE CONTRIBUIÇÕES	4.853,5	4.853,5	4.853,5	904,6	3.451,9	71,1	1.401,6
Contribuições Sociais	2.739,5	2.739,5	2.739,5	443,7	1.878,5	68,6	861,0
Contribuições Econômicas	2.114,0	2.114,0	2.114,0	361,0	1.573,4	74,4	540,6
RECEITA PATRIMONIAL	3.904,4	3.904,4	3.904,4	701,7	3.065,4	78,5	839,0
Receitas Imobiliárias	0,2	0,2	0,2	0,0	0,0	0,0	0,2
Receitas de Valores Mobiliários	3.856,3	3.856,3	3.856,3	699,9	3.030,0	78,6	826,3
Receitas de Concessões e Permissões	47,6	47,6	47,6	1,9	35,4	74,1	12,4
Outras Receitas Patrimoniais	0,1	0,1	0,1	0,0	0,0	0,0	0,1
RECEITA AGROPECUÁRIA	0,0	0,0	0,0	0,0	0,0	0,0	0,0
Receita da Produção Vegetal	0,0	0,0	0,0	0,0	0,0	0,0	0,0
Receita da Produção Animal e Derivados	0,0	0,0	0,0	0,0	0,0	0,0	0,0
Outras Receitas Agropecuárias	0,0	0,0	0,0	0,0	0,0	0,0	0,0
RECEITA INDUSTRIAL	0,0	0,0	0,0	0,0	0,0	0,0	0,0
Receita da Indústria de Transformação	0,0	0,0	0,0	0,0	0,0	0,0	0,0
Receita da Indústria de Construção	0,0	0,0	0,0	0,0	0,0	0,0	0,0
Outras Receitas Industriais	0,0	0,0	0,0	0,0	0,0	0,0	0,0
RECEITA DE SERVIÇOS	10.816,9	17.017,4	17.017,4	2.436,8	9.411,3	55,3	7.605,6
TRANSFERÊNCIAS CORRENTES	57.937,4	57.937,4	57.937,4	8.775,0	40.487,5	69,9	17.399,9
Transferências Intergovernamentais	55.484,1	55.484,1	55.484,1	8.730,0	39.474,3	71,1	16.018,8
Transferências de Instituições Privadas	260,1	260,1	260,1	0,0	0,0	0,0	260,1
Transferências do Exterior	0,0	0,0	0,0	0,0	0,0	0,0	0,0
Transferências de Pessoas	52,0	52,0	52,0	5,3	33,7	64,8	16,3
Transferências de Convênios	2.051,2	2.051,2	2.051,2	40,0	949,5	46,3	1.101,7
Transferências para o Combate à Fome	0,0	0,0	0,0	0,0	0,0	0,0	0,0
OUTRAS RECEITAS CORRENTES	4.115,3	4.115,3	4.115,3	702,9	4.333,9	119,9	-818,6
Multas e Juros de Mora	981,7	981,7	981,7	264,1	860,8	89,7	100,9
Indenizações e Restituições	523,1	523,1	523,1	96,9	2.455,3	460,4	-1.932,2
Receita da Dívida Ativa	2.275,2	2.275,2	2.275,2	277,5	1.397,9	61,4	877,3
Receitas Diversas	335,3	335,3	335,3	65,4	198,9	59,6	135,4
RECEITAS DE CAPITAL	0,0	0,0	0,0	0,0	0,0	0,0	0,0
OPERAÇÕES DE CRÉDITO	0,0	0,0	0,0	0,0	0,0	0,0	0,0
Operações de Crédito Internas	0,0	0,0	0,0	0,0	0,0	0,0	0,0
Operações de Crédito Externas	0,0	0,0	0,0	0,0	0,0	0,0	0,0
ALIENAÇÃO DE BENS	0,5	0,5	0,5	0,0	0,0	0,0	0,5
Alienação de Bens Móveis	0,5	0,5	0,5	0,0	0,0	0,0	0,5
Alienação de Bens Imóveis	0,0	0,0	0,0	0,0	0,0	0,0	0,0
AMORTIZAÇÃO DE EMPRÉSTIMOS	0,0	0,0	0,0	0,0	0,0	0,0	0,0
TRANSFERÊNCIAS DE CAPITAL	0,0	0,0	0,0	0,0	0,0	0,0	0,0
Transferências Intergovernamentais	0,0	0,0	0,0	0,0	0,0	0,0	0,0
Transferências de Instituições Privadas	0,0	0,0	0,0	0,0	0,0	0,0	0,0
Transferências do Exterior	0,0	0,0	0,0	0,0	0,0	0,0	0,0
Transferências de Pessoas	0,0	0,0	0,0	0,0	0,0	0,0	0,0
Transferência de Outras Instituições Públicas	0,0	0,0	0,0	0,0	0,0	0,0	0,0
Transferências de Convênio	0,0	0,0	0,0	0,0	0,0	0,0	0,0
Transferências para o Combate à Fome	0,1	0,1	0,1	0,0	0,0	0,0	0,1
OUTRAS RECEITAS DE CAPITAL	0,0	0,0	0,0	0,0	0,0	0,0	0,0
Integralização do Capital Social	0,0	0,0	0,0	0,0	0,0	0,0	0,0
Outras Recaptas	0,1	0,1	0,1	0,0	0,0	0,0	0,1
RECEITAS (INTRA-ORÇAMENTÁRIAS) (II)	2.739,5	2.739,5	2.739,5	339,0	2.039,8	74,5	699,7
SUBTOTAL DAS RECEITAS (III)=(I+II)	94.726,8	100.907,7	100.907,7	15.663,6	71.695,7	71,1	29.212,0
OPERAÇÕES DE CRÉDITO - REFINANC. (IV)	0,0	0,0	0,0	0,0	0,0	0,0	0,0
Operações de Crédito Internas	0,0	0,0	0,0	0,0	0,0	0,0	0,0
Mobilização para Refinanciamento da Dívida	0,0	0,0	0,0	0,0	0,0	0,0	0,0
Contratual para Refinanciamento da Dívida	0,0	0,0	0,0	0,0	0,0	0,0	0,0
Operações de Crédito Externas	0,0	0,0	0,0	0,0	0,0	0,0	0,0
Mobilização para Refinanciamento da Dívida	0,0	0,0	0,0	0,0	0,0	0,0	0,0
Contratual para Refinanciamento da Dívida	0,0	0,0	0,0	0,0	0,0	0,0	0,0
SUBTOTAL COM REFINANCIAMENTO (V) = (III+IV)	94.726,8	100.907,7	100.907,7	15.663,6	71.695,7	71,1	29.212,0
DEFICIT	0,0	0,0	0,0	0,0	0,0	0,0	0,0
TOTAL (VI) = (IV+V)	94.726,8	100.907,7	100.907,7	15.663,6	71.695,7	71,1	29.212,0
SALDO DE EXERCÍCIOS ANTERIORES	0,0	0,0	0,0	0,0	0,0	0,0	0,0

Continua (1/3)

Francisco Cruz de Oliveira
Secretário Mun. Fazenda

Carlos Henrique de S. Mattos
Controlador Geral de Municípios
CRC-RJ 091596/0-1

Jose Luiz Anacleto

Renato Messias Guimarães
Diretor do Departamento
de Finanças e Controle
CRC/RJ 063.172/0

Anexo I do RREO

Data de Emissão: 25/09/2009 12:15h

SIGFIS - Versão 2009

PODER EXECUTIVO

Prefeito
JOSÉ LUIZ ANCHITE

Vice-Prefeito
MAÉRCIO FERNANDO OLIVEIRA ALMEIDA

Secretária Municipal de Governo (INTERINO)
HEITOR FAVIERI FILHO

Procurador do Município (INTERINO)
HEITOR FAVIERI FILHO

Secretário Municipal de Administração
WELLINGTON MARTINS MARCONDES

Secretário Municipal de Fazenda
FRANCISCO CRUZ DE OLIVEIRA

Secretário Municipal de Planejamento e Coordenação
PAULO ROBERTO COSTA DE OLIVEIRA

Secretária Municipal de Assistência Social
THELMA NORA RISKALLA ANCHITE

Secretário Municipal de Obras, Água e Esgoto
ADALBERTO DE OLIVEIRA

Secretário Municipal de Serviços Públicos
ANTONIO DOS SANTOS FILHO

Secretário Municipal de Saúde
JOSÉ ADELIO VIEIRA TEIXEIRA

Secretária Municipal de Educação e Desporto
ANNA MARIA DE AZEVEDO SILVA ROTHE

**Secretário Municipal de Trabalho, Desenvolvimento Econômico,
Turismo, Lazer e Cultura**
ROBERTO MONZO FILHO

Consultor Jurídico
HEITOR FAVIERI FILHO

Secretária Municipal de Recursos Humanos
EDNA TEREZA ANCHITE ROCHA

Secretária Municipal de Meio Ambiente e Agricultura
MADALENA SÓFIA ÁVILA CARDOSO DE OLIVEIRA

Diretor do Fundo de Previdência
ROBERTO BICHARA DE MELO

Controlador Geral do Município
CARLOS HENRIQUE DE SOUZA MATTOS

Controlador Geral da Saúde
CLÁUDIO VITÓRIO LEAL DIAS

PODER LEGISLATIVO
Mesa Executiva

Luiz Roberto Coutinho - Tostão
Presidente

Espedito Monteiro de Almeida
1º Vice Presidente

Cleber Paiva Guimarães
2º Vice Presidente

Mario Reis Esteves
1º Secretário

Joel de Freitas Tinoco
2º Secretário

Vereadores
Cleber Bezerra da Silva (Cleber do Areal)
Gustavo de Carvalho Horta Jardim
Paulo Gonçalves da Cruz Coelho
Pedro Fernando de Souza Alves
Ronaldo da Silveira Machado
Vicente Gonçalves do Nascimento

RECEITAS INTRA-ORÇAMENTÁRIAS	PREVISÃO INICIAL	PREVISÃO ATUALIZADA (a)	RECEITAS REALIZADAS				SALDO A REALIZAR (a-c)
			No Bimestre (b)	% (b/a)	Até 08/2009 (c)	% (c/a)	
RECEITAS CORRENTES	2.739,5	2.739,5	538,9	19,6	2.099,8	74,8	669,7
RECEITA TRIBUTÁRIA	0,0	0,0	0,0	0,0	0,0	0,0	0,0
Impostos	0,0	0,0	0,0	0,0	0,0	0,0	0,0
Taxas	0,0	0,0	0,0	0,0	0,0	0,0	0,0
Contribuição de Melhoria	0,0	0,0	0,0	0,0	0,0	0,0	0,0
RECEITA DE CONTRIBUIÇÕES	2.739,5	2.739,5	538,9	19,6	2.099,8	74,8	669,7
RECEITA PATRIMONIAL	0,0	0,0	0,0	0,0	0,0	0,0	0,0
RECEITA INDUSTRIAL	0,0	0,0	0,0	0,0	0,0	0,0	0,0
RECEITA DE SERVIÇOS	0,0	0,0	0,0	0,0	0,0	0,0	0,0
OUTRAS RECEITAS CORRENTES	0,0	0,0	0,0	0,0	0,0	0,0	0,0
RECEITAS DE CAPITAL	0,0	0,0	0,0	0,0	0,0	0,0	0,0
ALIENAÇÃO DE BENS	0,0	0,0	0,0	0,0	0,0	0,0	0,0
OUTRAS RECEITAS DE CAPITAL	0,0	0,0	0,0	0,0	0,0	0,0	0,0
TOTAL	2.739,5	2.739,5	538,9	19,6	2.099,8	74,8	669,7

Continua (2/3)

Ronaldo Costa Escobarães
Diretor do Departamento
De Finanças e Controle
CRC/RJ 003.722/0

Francisco Cruz de Oliveira
Secretário Mun. Fazenda

Carlos Henrique de S. Mattos
Controlador Geral do Município
CRC-RJ 3015880-1

José Luiz Anchite
Prefeito

EXPEDIENTE

BOLETIM DA BARRA

Órgão Oficial da Prefeitura Municipal de Barra do Pirai
Secretaria Municipal de Governo
Assessor de Comunicação Social
Jornalista Responsável: Ana Cristina Moreira
Gonçalves de Oliveira - Mat. 19732/95 - MTB
Impressão: R.G.B. Moura Serv. Gráficos Ltda.

Continuação (3/3)

MUNICÍPIO DE BARRA DO PIRAI
RELATÓRIO RESUMIDO DA EXECUÇÃO ORÇAMENTÁRIA
BALANÇO ORÇAMENTÁRIO
ORÇAMENTOS FISCAL E DA SEGURIDADE SOCIAL
PERÍODO DE REFERÊNCIA : 4º Bimestre / 2009

LRF, Art 52, inciso I, Alíneas "a" e "b" do inciso II e §1º - Anexo I

DESPESAS	R\$ Milhares									
	DOTAÇÃO INICIAL (a)	CRÉDITOS ADICIONAIS (b)	DOTAÇÃO ATUALIZADA (c) = (a+b)	DESPESAS EMPENHADAS		DESPESAS LIQUIDADAS			SALDO (c-g)	
				No Bimestre (d)	Até 08/2009 (e)	No Bimestre (f)	Até 08/2009 (g)	% (g/c)		
DESPESAS (EXCETO INTRA-ORÇAMENTÁRIAS) (VIII)	91.967,5	6.396,9	98.364,4	11.231,5	65.671,0	14.123,5	49.421,9	50,2	48.944,5	
DESPESAS CORRENTES	77.727,1	4.109,0	81.836,1	10.243,9	59.019,1	12.373,8	44.958,4	54,9	36.877,7	
PESSOAL E ENCARGOS SOCIAIS	40.042,9	399,7	40.442,6	6.596,9	27.052,6	6.860,7	24.193,6	59,8	16.249,0	
JUROS E ENCARGOS DA DÍVIDA	0,5	16,0	16,5	5,9	16,0	5,9	13,5	81,8	3,0	
OUTRAS CORRENTES	37.683,7	3.693,3	41.377,0	3.641,1	31.950,5	5.507,2	20.751,3	50,2	20.625,7	
DESPESAS DE CAPITAL	9.481,6	2.289,9	11.751,5	987,6	6.651,9	1.749,7	4.463,5	38,0	7.288,0	
INVESTIMENTOS	7.201,5	2.026,1	9.227,6	677,4	4.139,9	1.277,8	2.518,7	27,3	6.708,9	
INVERSÕES FINANCEIRAS	0,1	0,0	0,1	0,0	0,0	0,0	0,0	0,0	0,1	
AMORTIZAÇÃO DA DÍVIDA	2.280,0	263,8	2.543,8	310,2	2.512,0	471,9	1.944,8	77,1	579,0	
RESERVA DE CONTINGÊNCIA	4.778,8	0,0	4.778,8	0,0	0,0	0,0	0,0	0,0	4.778,8	
RESERVA ORÇAMENTÁRIA DO RPPS	0,0	0,0	0,0	0,0	0,0	0,0	0,0	0,0	0,0	
DESPESAS (INTRA-ORÇAMENTÁRIAS) (IX)	2.739,5	-84,0	2.655,5	537,6	1.876,5	537,6	1.671,6	62,9	983,9	
SUBTOTAL DAS DESPESAS (X) = (VIII + IX)	94.707,0	6.314,9	101.021,9	11.769,1	67.547,5	14.661,1	51.093,5	50,6	49.928,4	
AMORTIZAÇÃO DA DÍVIDA / REFINANC. (XI)	0,0	0,0	0,0	0,0	0,0	0,0	0,0	0,0	0,0	
Amortização da Dívida Interna	0,0	0,0	0,0	0,0	0,0	0,0	0,0	0,0	0,0	
Dívida Mobiliária	0,0	0,0	0,0	0,0	0,0	0,0	0,0	0,0	0,0	
Outras Dívidas	0,0	0,0	0,0	0,0	0,0	0,0	0,0	0,0	0,0	
Amortização da Dívida Externa	0,0	0,0	0,0	0,0	0,0	0,0	0,0	0,0	0,0	
Dívida Mobiliária	0,0	0,0	0,0	0,0	0,0	0,0	0,0	0,0	0,0	
Outras Dívidas	0,0	0,0	0,0	0,0	0,0	0,0	0,0	0,0	0,0	
SUBTOTAL COM REFINANCIAMENTO (XII) = (X + XI)	94.707,0	6.314,9	101.021,9	11.769,1	67.547,5	14.661,1	51.093,5	50,6	49.928,4	
SUPERÁVIT (XIII)										
TOTAL (XIV) = (XII + XIII)	94.707,0	6.314,9	101.021,9	11.769,1	67.547,5	14.661,1	71.695,7		29.326,2	
DESPESAS INTRA-ORÇAMENTÁRIAS										
DESPESAS CORRENTES	2.739,5	-84,0	2.655,5	537,6	1.876,5	537,6	1.671,6	62,9	983,9	
PESSOAL E ENCARGOS SOCIAIS	2.739,5	-84,0	2.655,5	537,6	1.876,5	537,6	1.671,6	62,9	983,9	
OUTRAS DESPESAS CORRENTES	0,0	0,0	0,0	0,0	0,0	0,0	0,0	0,0	0,0	
DESPESAS DE CAPITAL	0,0	0,0	0,0	0,0	0,0	0,0	0,0	0,0	0,0	
INVESTIMENTOS	0,0	0,0	0,0	0,0	0,0	0,0	0,0	0,0	0,0	
INVERSÕES FINANCEIRAS	0,0	0,0	0,0	0,0	0,0	0,0	0,0	0,0	0,0	
AMORTIZAÇÃO DA DÍVIDA	0,0	0,0	0,0	0,0	0,0	0,0	0,0	0,0	0,0	
TOTAL	2.739,5	-84,0	2.655,5	537,6	1.876,5	537,6	1.671,6	62,9	983,9	

SIGFIS - Versão 2009

Francisco Cruz de Oliveira
Secretário Mún. Fazenda

Data de Emissão: 25/09/2009 12:15h

José Luiz Architte
Prefeito

Anexo I do RREO

Carlos Henrique de S. Mattos
Controlador Geral de Município
CRC-RJ 0915800-1

Ronaldo Mattos Guimarães
Diretor do Departamento
de Finanças e Controle
CRC/RJ 063.722/0

MUNICÍPIO DE BARRA DO PIRAI
RELATÓRIO RESUMIDO DA EXECUÇÃO ORÇAMENTÁRIA
DEMONSTRATIVO DA EXECUÇÃO DAS DESPESAS POR FUNÇÃO / SUBFUNÇÃO
ORÇAMENTOS FISCAL E DA SEGURIDADE SOCIAL
PERÍODO DE REFERÊNCIA : 4º Bimestre / 2009

LRF, Art 52, inciso II, alínea "c" - Anexo II

R\$ Milhares

FUNÇÃO / SUBFUNÇÃO	DOTAÇÃO INICIAL	DOTAÇÃO ATUALIZADA (a)	DESPESAS EMPENHADAS		DESPESAS LIQUIDADAS				SALDO (a-e)
			No Bimestre (b)	Até 08/2009 (c)	No Bimestre (d)	Até 08/2009 (e)	% (e/total)	% (e/a)	
DESPESAS (EXCETO INTRA-ORÇAMENTÁRIAS) (I)									
Legislativa	4.310,7	4.310,7	552,4	2.664,9	610,0	2.412,2	4,7	56,0	1.898,5
Ação Legislativa	715,0	715,0	109,0	463,2	109,0	463,2	0,9	64,8	251,8
Administração Geral	3.595,7	3.595,7	443,4	2.201,7	501,0	1.949,0	3,8	54,2	1.646,7
Administração	20.949,1	24.792,9	2.982,5	18.819,5	4.065,8	14.229,5	27,9	57,4	10.563,4
Representação Judicial e Extrajudicial	536,1	546,1	60,8	469,6	57,3	294,9	0,6	54,0	251,2
Planejamento e Orçamento	320,1	363,2	41,6	295,1	53,9	202,3	0,4	52,8	180,9
Administração Geral	5.508,3	5.491,7	672,3	3.986,0	897,2	3.011,6	5,9	54,8	2.480,2
Administração Financeira	2.187,1	3.157,8	344,8	2.796,2	500,5	2.024,1	4,0	64,1	1.133,8
Controle Interno	185,8	186,7	27,3	118,7	27,3	105,5	0,2	56,5	81,2
Formação de Recursos Humanos	944,5	952,8	463,0	738,7	376,2	606,1	1,2	63,6	346,7
Infra-estrutura Urbana	1.268,2	2.702,2	452,8	2.026,7	465,8	1.724,3	3,4	63,8	977,8
Serviços Urbanos	9.999,1	11.372,5	920,0	8.386,6	1.687,6	6.260,9	12,3	55,1	5.111,6
Segurança Pública	46,5	59,5	8,2	52,1	9,2	40,8	0,1	68,6	18,7
Policimento	46,5	59,5	8,2	52,1	9,2	40,8	0,1	68,6	18,7
Assistência Social	2.452,6	2.881,7	185,5	1.625,8	329,9	1.102,8	2,2	38,3	1.779,0
Administração Geral	45,1	106,2	1,9	28,0	2,5	20,5	0,0	19,3	85,7
Assistência ao Idoso	17,2	36,2	0,1	15,7	1,9	8,0	0,0	22,1	28,2
Assistência à Criança e ao Adolescente	799,9	1.153,8	23,4	489,4	104,6	307,6	0,8	26,7	846,2
Assistência Comunitária	1.590,5	1.565,6	160,2	1.092,7	220,9	766,7	1,5	48,4	818,9
Previdência Social	10.979,9	10.954,9	789,5	3.000,8	790,4	2.823,4	5,5	25,8	8.131,5
Previdência Básica	720,0	720,0	118,9	432,3	119,8	371,0	0,7	51,5	349,0
Previdência do Regime Estatutário	5.457,8	5.432,6	664,1	2.547,1	664,1	2.434,0	4,8	44,8	2.998,6
Previdência Complementar	23,5	23,5	6,5	21,4	6,5	18,4	0,0	78,1	5,1
Reserva de Contingência	4.778,8	4.778,8	0,0	0,0	0,0	0,0	0,0	0,0	4.778,8
Saúde	25.378,6	26.596,6	2.709,9	17.527,0	3.025,7	13.221,0	25,9	49,7	13.375,6
Normalização e Fiscalização	28,0	28,0	0,5	0,5	0,5	0,5	0,0	1,6	27,6
Atenção Básica	13.846,6	13.879,6	1.438,5	8.456,0	1.601,2	6.937,6	13,6	50,0	6.941,9
Assistência Hospitalar e Ambulatorial	9.066,3	10.224,2	1.069,1	8.118,9	1.297,2	5.667,9	11,1	55,4	4.556,3
Suporte Profilático e Terapêutico	1.632,1	1.614,1	86,9	446,5	89,6	259,0	0,5	16,0	1.355,1
Vigilância Sanitária	45,2	80,2	9,9	29,8	0,2	13,3	0,0	16,6	66,9
Vigilância Epidemiológica	760,5	770,5	104,9	475,4	36,9	342,7	0,7	44,5	427,8
Trabalho	840,4	1.083,5	53,1	712,2	131,8	539,4	1,1	49,8	544,1
Proteção e Benefícios ao Trabalhador	600,1	596,6	2,6	453,8	76,5	325,9	0,6	54,6	270,7
Empregabilidade	240,3	486,9	50,6	258,5	55,3	213,4	0,4	43,8	273,4
Educação	15.698,2	16.285,8	2.552,4	12.432,8	2.832,2	8.919,8	17,5	54,8	7.366,0
Formação de Recursos Humanos	22,2	57,7	0,0	54,7	13,7	13,7	0,0	23,7	44,0
Ensino Fundamental	10.551,2	11.246,1	1.829,1	9.078,5	2.020,3	6.399,4	12,5	56,9	4.846,7
Ensino Médio	0,6	0,6	0,0	0,0	0,0	0,0	0,0	0,0	0,6
Ensino Superior	4,9	2,4	0,0	0,0	0,0	0,0	0,0	0,0	2,4
Educação Infantil	4.307,8	4.180,4	644,4	2.678,7	701,2	1.977,0	3,9	47,3	2.203,3
Educação Especial	811,6	798,6	79,0	620,9	97,0	529,7	1,0	66,3	268,9
Cultura	808,4	199,1	0,0	198,0	18,0	162,0	0,3	81,4	37,1
Difusão Cultural	808,4	199,1	0,0	198,0	18,0	162,0	0,3	81,4	37,1
Direitos da Cidadania	89,4	94,3	1,0	70,4	14,0	46,9	0,1	49,7	47,4
Assistência à Criança e ao Adolescente	78,5	83,5	1,0	68,5	14,0	46,1	0,1	55,2	37,4
Direitos Indiv., Coletivos e Difusos	10,9	10,8	0,0	1,9	0,0	0,8	0,0	7,8	10,0
Urbanismo	2.558,0	3.837,3	448,3	2.787,4	1.075,6	1.594,5	3,1	41,6	2.242,8
Infra-estrutura Urbana	1.905,2	2.404,9	298,7	1.394,5	605,9	841,4	1,6	35,0	1.563,5
Serviços Urbanos	32,6	32,6	12,0	14,7	12,0	14,1	0,0	43,4	18,5
Recuperação de Áreas Degradadas	620,2	1.399,8	137,5	1.378,2	457,7	738,9	1,4	52,8	660,9
Habitação	58,6	39,6	0,0	0,0	0,0	0,0	0,0	0,0	39,6
Habitação Urbana	58,6	39,6	0,0	0,0	0,0	0,0	0,0	0,0	39,6
Saneamento	2.918,6	1.415,6	260,5	990,5	241,7	704,3	1,4	49,8	711,3
Infra-estrutura Urbana	116,6	115,6	0,0	61,8	49,4	49,4	0,1	42,7	66,2
Saneamento Básico Urbano	2.802,0	1.300,0	260,5	928,7	192,3	654,9	1,3	50,4	645,2
Gestão Ambiental	1.052,3	1.408,6	114,8	1.197,8	270,1	802,1	1,6	56,9	606,4
Preservação e Conservação Ambiental	1.052,3	1.408,6	114,8	1.197,8	270,1	802,1	1,6	56,9	606,4
Ciência e Tecnologia	95,9	78,0	0,0	0,0	0,0	0,0	0,0	0,0	78,0
Difusão do Conhec. Cientif./Tecn.	95,9	78,0	0,0	0,0	0,0	0,0	0,0	0,0	78,0
Agricultura	226,1	87,8	2,5	47,9	7,9	26,6	0,1	30,3	61,2
Extensão Rural	226,1	87,8	2,5	47,9	7,9	26,6	0,1	30,3	61,2
Comércio e Serviços	48,3	419,0	74,5	372,4	70,7	297,7	0,6	71,0	121,3
Turismo	48,3	419,0	74,5	372,4	70,7	297,7	0,6	71,0	121,3
Transporte	343,4	343,4	4,1	65,5	19,0	61,7	0,1	18,0	281,7
Transporte Rodoviário	343,4	343,4	4,1	65,5	19,0	61,7	0,1	18,0	281,7
Desporto e Lazer	821,8	855,8	132,9	496,3	91,3	405,6	0,8	47,4	450,3
Desporto Comunitário	821,8	855,8	132,9	496,3	91,3	405,6	0,8	47,4	450,3

SIGFIS - Versão 2009
Diretor do Departamento
De Finanças e Controle
CRC/RJ 063.722/0

Data de Emissão: 25/09/2009 12:15h
Francisco Cruz de Oliveira
Secretário Mun. Fazenda

Carlos Henrique de S. Mattos
Presidente do Conselho Municipal
de Controle de Gestão

Anexo II do RREO

MUNICÍPIO DE BARRA DO PIRAI
RELATÓRIO RESUMIDO DA EXECUÇÃO ORÇAMENTÁRIA
DEMONSTRATIVO DA EXECUÇÃO DAS DESPESAS POR FUNÇÃO / SUBFUNÇÃO
ORÇAMENTOS FISCAL E DA SEGURIDADE SOCIAL
PERÍODO DE REFERÊNCIA : 4º Bimestre / 2009

LRF, Art 52, inciso II, alínea "c" - Anexo II

R\$ Milhares

FUNÇÃO / SUBFUNÇÃO	DOTAÇÃO INICIAL	DOTAÇÃO ATUALIZADA (a)	DESPESAS EMPENHADAS		DESPESAS LIQUIDADAS				SALDO (a-e)
			No Bimestre (b)	Até 08/2009 (c)	No Bimestre (d)	Até 08/2009 (e)	% (e/total)	% (e/a)	
DESPESAS (EXCETO INTRA-ORÇAMENTÁRIAS) (I)									
Encargos especiais	2.290,7	2.622,4	359,5	2.609,4	520,1	2.031,7	4,0	77,5	590,6
Refinanciamento da Dívida Interna	2.260,5	2.540,3	316,1	2.528,0	477,8	1.958,3	3,8	77,1	582,0
Outros Encargos Especiais	30,2	82,1	43,4	81,4	42,3	73,4	0,1	89,4	8,7
TOTAL (I)	91.987,5	98.368,3	11.231,5	65.670,8	14.123,4	49.421,8	100,0	50,2	48.944,5
DESPESAS (INTRA-ORÇAMENTÁRIAS) (II)									
Administração	780,0	780,0	257,1	777,4	257,1	662,1	1,3	84,9	117,9
Formação de Recursos Humanos	780,0	780,0	257,1	777,4	257,1	662,1	1,3	84,9	117,9
Previdência Social	70,0	70,0	11,1	40,4	11,1	40,4	0,1	57,7	29,6
Previdência do Regime Estatutário	70,0	70,0	11,1	40,4	11,1	40,4	0,1	57,7	29,6
Saúde	737,0	737,0	118,1	372,6	118,1	372,6	0,7	50,6	364,4
Atenção Básica	737,0	737,0	118,1	372,6	118,1	372,6	0,7	50,6	364,4
Educação	1.150,0	1.066,0	151,3	686,1	151,3	596,4	1,2	56,0	469,6
Ensino Fundamental	895,0	846,0	134,3	619,1	134,3	538,0	1,1	63,6	308,0
Educação Infantil	165,0	165,0	16,4	64,5	16,4	56,3	0,1	34,1	108,7
Educação Especial	90,0	55,0	0,7	2,5	0,7	2,1	0,0	3,8	52,9
Desporto e Lazer	2,5	2,5	0,0	0,0	0,0	0,0	0,0	0,0	2,5
Desporto Comunitário	2,5	2,5	0,0	0,0	0,0	0,0	0,0	0,0	2,5
TOTAL (II)	2.739,5	2.655,5	537,6	1.876,5	537,6	1.671,8	100,0	62,9	983,9
TOTAL (III) = (I + II)	94.707,0	101.021,8	11.769,1	67.547,3	14.661,0	51.093,4	100,0	50,8	49.928,4

Ronaldinho
 Diretor do Departamento
 De Finanças e Controle
 CRC/RJ 063.722/0

Carlos Henrique de S. Mattus
 Controlador Geral do Município
 CRC-RJ 091546/0-1

Francisco Cruz de Oliveira
 Secretário Mun. Fazenda

Jose Luiz Anchieta
 Prefeito

MUNICÍPIO DE BARRA DO PIRAI
RELATÓRIO RESUMIDO DA EXECUÇÃO ORÇAMENTÁRIA
DEMONSTRATIVO DA RECEITA CORRENTE LÍQUIDA
ORÇAMENTOS FISCAL E DA SEGURIDADE SOCIAL
PERÍODO DE REFERÊNCIA : 4º Bimestre / 2009

LRF, art 53, inciso I - Anexo III

R\$ Milhares

ESPECIFICAÇÃO	EVOLUÇÃO DA RECEITA REALIZADA NOS ÚLTIMOS 12 MESES												TOTAL ULT - 12 M.	PREVISÃO ATUALIZADA
	SET/2008	OUT/2008	NOV/2008	DEZ/2008	JAN/2009	FEV/2009	MAR/2009	ABR/2009	MAI/2009	JUN/2009	JUL/2009	AGO/2009		
RECEITAS CORRENTES (I)	8.510,3	8.421,7	8.252,7	10.050,8	10.921,1	8.514,2	11.330,4	9.874,8	9.098,5	9.144,6	8.302,9	8.530,2	110.812,2	105.086,3
RECEITAS TRIBUTARIAS	846,6	866,5	837,3	905,8	681,9	522,8	2.170,9	1.341,7	820,3	893,8	872,4	1.031,6	11.813,6	10.419,6
Imposto s/ a Prop. Predial/Territorial Urbana (IPTU)	145,8	127,7	123,4	161,2	0,7	7,1	881,4	426,3	147,3	152,2	211,5	150,7	2.436,3	2.387,2
Impostos s/ Serviços de Qualquer Natureza (ISS)	436,9	467,7	477,5	422,1	534,7	337,3	527,9	488,9	432,6	464,5	408,1	587,5	5.575,7	4.479,7
Impostos s/ Transmissão de Bens Imóveis	41,5	54,7	40,8	67,8	27,1	27,4	34,2	75,2	45,1	44,2	41,6	42,2	541,8	603,8
Imposto sobre a Renda e Proventos de Qualquer Natureza	56,3	85,1	61,3	78,8	74,3	76,4	63,7	66,9	41,0	69,8	46,4	63,1	793,1	823,8
Imposto sobre a Prop. Territorial Rural (CF, art 153, §4º)	0,0	0,0	0,0	0,0	0,0	0,0	0,0	0,0	0,0	0,0	0,0	0,0	0,0	0,0
Outras Receitas Tributárias	168,1	143,3	134,3	175,9	55,1	74,6	663,7	284,4	154,3	153,1	164,8	188,1	2.367,7	2.125,0
RECEITA DE CONTRIBUIÇÕES	356,7	365,9	365,9	254,4	340,5	225,0	879,2	216,1	406,3	590,1	403,7	401,0	4.788,8	4.853,5
RECEITA PATRIMONIAL	353,3	384,3	374,7	482,9	410,2	338,7	592,3	326,7	352,2	343,6	369,1	332,7	4.360,7	3.904,4
RECEITA AGROPECUÁRIA	0,0	0,0	0,0	0,0	0,0	0,0	0,0	0,0	0,0	0,0	0,0	0,0	0,0	0,0
RECEITA INDUSTRIAL	0,0	0,0	0,0	0,0	0,0	0,0	0,0	0,0	0,0	0,0	0,0	0,0	0,0	0,0
RECEITA DE SERVIÇOS	275,6	638,6	698,3	883,9	737,5	1.112,0	1.623,3	1.128,4	1.153,4	1.220,4	1.225,0	1.211,9	12.103,1	17.017,4
TRANSFERÊNCIAS CORRENTES	6.376,7	5.699,6	5.767,9	7.283,1	6.182,0	6.070,9	5.640,6	6.333,7	6.054,6	5.814,2	5.126,0	5.196,9	71.495,8	64.756,1
Cota-Parte do FPM AJUSTADO PELA LC 91/97 (100%)	1.425,4	1.356,6	1.719,0	2.638,0	1.770,9	1.651,6	1.319,8	1.574,9	1.871,4	1.614,8	1.239,0	1.441,4	19.021,8	19.075,2
(LC nº 87/96) ICMS Desoneração (100%)	10,4	10,4	10,4	10,4	10,7	10,7	10,7	10,7	10,7	10,7	10,7	10,7	127,2	124,9
Cota-Parte do ITR	0,3	18,7	2,1	1,4	0,8	0,0	1,3	7,6	0,9	0,1	0,4	0,3	33,9	7,9
Cota-Parte do ICMS (100%)	1.812,9	1.711,6	1.805,0	1.712,3	1.746,0	1.697,2	1.726,5	1.966,7	1.602,9	1.673,7	1.580,0	1.559,6	20.609,4	16.556,1
Cota-Parte do IPVA	89,6	61,5	57,0	62,2	509,9	508,2	401,5	224,6	155,1	108,3	98,4	70,5	2.326,8	2.211,4
Cota-Parte do IPI - Exportação (100%)	50,3	52,4	52,4	53,8	50,4	42,3	33,4	36,5	34,4	44,8	35,5	39,2	525,4	504,2
Transferências do FUNDEB	849,7	803,3	852,0	816,7	1.022,4	1.023,0	970,8	1.080,4	871,7	890,5	819,2	820,3	10.620,0	8.181,0
Outras Transferências Correntes	2.158,1	1.675,1	1.270,0	1.988,3	1.070,9	1.138,1	1.176,5	1.432,7	1.507,5	1.466,3	1.332,8	1.214,9	17.431,3	17.095,4
OUTRAS RECEITAS CORRENTES	307,4	254,0	206,6	320,7	2.569,0	305,2	424,1	328,2	311,7	292,5	306,7	396,1	6.024,2	4.115,3
DEDUÇÕES (II)	908,5	785,5	868,4	940,7	3.284,8	976,4	917,5	987,8	964,0	920,0	830,8	1.140,7	13.385,2	10.138,2
Contrib. p/ o Plano de Seg. Soc. Serv. Servidor	182,0	197,8	200,2	231,8	317,8	202,2	188,6	193,5	186,7	198,2	200,1	198,2	2.519,1	2.739,5
Compensação Financ. entre Reg. Previd.	182,0	197,8	200,2	231,8	317,8	202,2	188,6	193,5	186,7	198,2	200,1	198,2	2.519,1	2.739,5
Dedução de Receita p/ Formação do FUNDEB	0,0	0,0	0,0	0,0	2.187,6	26,6	30,3	30,3	30,3	30,3	35,9	29,9	2.403,2	500,0
Diversas Deduções de Receita do RPPS	617,5	587,7	668,2	668,9	779,2	745,6	698,6	763,3	735,0	691,5	594,8	912,6	8.492,9	6.898,7
RECEITA CORRENTE LÍQUIDA (III)	7.700,8	7.636,2	7.384,3	9.150,1	7.636,5	7.597,6	10.412,9	6.587,7	8.134,4	8.224,6	7.472,1	7.389,5	67.427,0	94.528,1

Nota : Receita Corrente Líquida em reais e sem arredondamento :
R\$ 97.428.870,75

Francisco Cruz de Oliveira
Secretário Mun. Fazenda

Ronaldo Freitas Carneiros
Diretor do Departamento
De Finanças e Controle
CRC/RJ 053.722/0

Jose Luiz Anchieta
Prefeito
Carlos Henrique S. Mattos
Secretário de Planejamento e Gestão
CRC-RJ 051.142/01

Anexo III do RREO

Data de Emissão: 25/09/2009 12:15h

MUNICÍPIO DE BARRA DO PIRAI
RELATÓRIO RESUMIDO DA EXECUÇÃO ORÇAMENTÁRIA
DEMONSTRATIVO DAS RECEITAS E DESPESAS PREVIDENCIÁRIAS DO REGIME PRÓPRIO DOS SERVIDORES PÚBLICOS

ORÇAMENTO DA SEGURIDADE SOCIAL
PERÍODO DE REFERÊNCIA : 4º Bimestre / 2009

LRF, art 53, inciso II - Anexo V

R\$ Milhares

RECEITAS PREVIDENCIÁRIAS	PREVISÃO INICIAL	PREVISÃO ATUALIZADA	RECEITAS REALIZADAS		
			No Bimestre	Até 4º Bim/2009	Até 4º Bim/2008
RECEITAS PREVIDENCIÁRIAS - RPPS (EXCETO INTRA-ORÇAMENTÁRIAS) (I)	6.239,5	6.239,5	1.066,7	6.647,8	3.459,7
RECEITAS CORRENTES	6.239,5	6.239,5	1.066,7	6.647,8	3.459,7
Receita de Contribuições	2.739,5	2.739,5	443,7	1.878,4	1.614,9
Pessoal Civil	2.739,5	2.739,5	398,4	1.697,3	1.614,9
Contribuição Patronal Civil	0,0	0,0	0,0	0,0	0,0
Contribuição do Servidor Ativo Civil	2.739,5	2.739,5	398,4	1.697,3	1.614,9
Contribuição do Servidor Inativo Civil	0,0	0,0	0,0	0,0	0,0
Contribuição de Pensionista Civil	0,0	0,0	0,0	0,0	0,0
Outras Receitas de Contribuições	0,0	0,0	45,3	181,1	0,0
Receita Patrimonial	3.000,0	3.000,0	523,2	2.237,8	1.844,8
Receitas Imobiliárias	0,0	0,0	0,0	0,0	0,0
Receitas de Valores Mobiliários	3.000,0	3.000,0	523,2	2.237,8	1.844,8
Outras Receitas Patrimoniais	0,0	0,0	0,0	0,0	0,0
Receita de Serviços	0,0	0,0	0,0	0,0	0,0
Outras Receitas Correntes	500,0	500,0	99,8	2.531,4	0,0
Compensação Previdenciária do RGPS para o RPPS	500,0	500,0	65,8	2.403,3	0,0
Outras Receitas Correntes	0,0	0,0	34,0	128,1	0,0
RECEITAS DE CAPITAL	0,0	0,0	0,0	0,0	0,0
Alienação de Bens, Direitos e Ativos	0,0	0,0	0,0	0,0	0,0
Amortização de Empréstimos	0,0	0,0	0,0	0,0	0,0
Outras Receitas de Capital	0,0	0,0	0,0	0,0	0,0
(-) DEDUÇÕES DA RECEITA	0,0	0,0	0,0	0,0	0,0
RECEITAS PREVIDENCIÁRIAS - RPPS (INTRA-ORÇAMENTÁRIAS) (II)	2.739,5	2.739,5	538,0	2.039,8	1.626,2
TOTAL DAS RECEITAS PREVIDENCIÁRIAS - RPPS (III)=(I+II)	8.979,0	8.979,0	1.604,7	8.687,4	5.085,9

DESPESAS PREVIDENCIÁRIAS	DOTAÇÃO INICIAL	DOTAÇÃO ATUALIZADA	DESPESAS LIQUIDADAS		
			No Bimestre	Até 4º Bim/2009	Até 4º Bim/2008
DESPESAS PREVIDENCIÁRIAS - RPPS (EXCETO INTRA-ORÇAMENTÁRIAS)	8.979,0	8.979,0	440,1	1.609,0	1.349,9
ADMINISTRAÇÃO	658,0	656,0	41,8	154,2	156,1
Despesas Correntes	632,0	632,0	41,8	154,1	156,1
Despesas de Capital	24,0	24,0	0,0	0,1	0,0
PREVIDÊNCIA SOCIAL	8.323,0	8.323,0	398,3	1.454,8	1.193,6
Pessoal Civil	3.652,0	3.652,0	398,3	1.454,8	1.193,6
Aposentadoria	2.600,0	2.600,0	295,7	1.078,0	878,3
Pensões	1.049,0	1.049,0	102,6	378,8	315,5
Outros Benefícios Previdenciários	12,0	12,0	0,0	0,0	0,0
Outras Despesas Previdenciárias	4.671,0	4.671,0	0,0	0,0	0,0
Compensação Previdenciária do RPPS para o RGPS	0,0	0,0	0,0	0,0	0,0
Demais despesas Previdenciárias	4.671,0	4.671,0	0,0	0,0	0,0
DESPESAS PREVIDENCIÁRIAS - RPPS (INTRA-ORÇAMENTÁRIAS) (V)	0,0	0,0	0,0	0,0	0,0
TOTAL DAS DESPESAS PREVIDENCIÁRIAS - RPPS (VI)=(IV+V)	8.979,0	8.979,0	440,1	1.609,0	1.349,9
RESULTADO PREVIDENCIÁRIO - RPPS (VII) = (III-VI)	0,0	0,0	1.164,6	7.078,4	3.736,0

APORTES DE RECURSOS PARA O REGIME PRÓPRIO DE PREVIDÊNCIA SOCIAL	PREVISÃO INICIAL	PREVISÃO ATUALIZADA	RECEITAS REALIZADAS		
			No Bimestre	Até 4º Bim/2009	Até 4º Bim/2008
TOTAL DE APORTES PARA O RPPS	0,0	0,0	0,0	0,0	0,0
Plano Financeiro	0,0	0,0	0,0	0,0	0,0
Recursos para Cobertura da Insuficiência Financeira	0,0	0,0	0,0	0,0	0,0
Recursos para Formação de Reservas	0,0	0,0	0,0	0,0	0,0
Outros aportes para o RPPS	0,0	0,0	0,0	0,0	0,0
Plano Previdenciário	0,0	0,0	0,0	0,0	0,0
Recursos para Cobertura de Déficit Financeiro	0,0	0,0	0,0	0,0	0,0
Recursos para Cobertura de Déficit Atuarial	0,0	0,0	0,0	0,0	0,0
Outros aportes para o RPPS	0,0	0,0	0,0	0,0	0,0

RESERVA ORÇAMENTÁRIA DO RPPS	VALOR	PREVISÃO ORÇAMENTÁRIA
	0,0	0,0

BENS E DIREITOS DO RPPS	Jul/2009	PERÍODO DE REFERÊNCIA	
		Ago/2009	Dez/2008
Caixa	0,0	0,0	0,0
Bancos Conta Movimento	32,6	39,4	72,9
Investimentos	35.720,6	36.268,8	29.156,8
Outros Bens e Direitos	0,0	0,0	0,0
TOTAL DE BENS E DIREITOS DO RPPS	35.753,2	36.308,2	29.229,8

SIGFIS - Versão 2009.01
 Diretor do Departamento de Finanças e Controle
 CRC/RJ 053.724/0

Francisco Cruz de Lencastre
 Secretário Municipal de Fazenda

Data de Emissão: 25/09/2009 12:15h

Carlos Henrique de S. Mattos
 Controlador Geral do Município
 CRC-RJ 091586/O-1

Arquivo V do RREO

MUNICÍPIO DE BARRA DO PIRAI
RELATÓRIO RESUMIDO DA EXECUÇÃO ORÇAMENTÁRIA
DEMONSTRATIVO DAS RECEITAS E DESPESAS PREVIDENCIÁRIAS DO REGIME PRÓPRIO DOS SERVIDORES PÚBLICOS

ORÇAMENTO DA SEGURIDADE SOCIAL
PERÍODO DE REFERÊNCIA : 4º Bimestre / 2009

LRF, art 53, inciso II - Anexo V

R\$ Milhares

RECEITAS PREVIDENCIÁRIAS INTRA ORÇAMENTÁRIAS - RPPS	PREVISÃO INICIAL	PREVISÃO ATUALIZADA	RECEITAS REALIZADAS		
			No Bimestre	Até 4º Bim/2009	Até 4º Bim/2008
RECEITAS CORRENTES (VIII)	2.739,5	2.739,5	538,0	2.039,8	1.626,2
Receita de Contribuições	2.739,5	2.739,5	538,0	2.039,8	1.626,2
Pessoal Civil	2.739,5	2.739,5	538,0	2.039,8	1.626,2
Contribuição Patronal do Servidor Ativo Civil	2.739,5	2.739,5	538,0	2.039,8	1.626,2
Contribuição Patronal do Servidor Inativo Civil	0,0	0,0	0,0	0,0	0,0
Contribuição Patronal de Pensionista Civil	0,0	0,0	0,0	0,0	0,0
Contribuição Previdenciária para Cobertura de Déficit Atuarial	0,0	0,0	0,0	0,0	0,0
Contribuição Previdenciária em Regime de Débitos e Parcelamentos	0,0	0,0	0,0	0,0	0,0
Receita Patrimonial	0,0	0,0	0,0	0,0	0,0
Outras Receitas Correntes	0,0	0,0	0,0	0,0	0,0
RECEITAS DE CAPITAL (IX)	0,0	0,0	0,0	0,0	0,0
Alienação de Bens	0,0	0,0	0,0	0,0	0,0
Amortização de Empréstimos	0,0	0,0	0,0	0,0	0,0
Outras Receitas de Capital	0,0	0,0	0,0	0,0	0,0
(-) DEDUÇÕES DA RECEITA (X)	0,0	0,0	0,0	0,0	0,0
TOTAL DAS RECEITAS PREVIDENCIÁRIAS INTRA-ORÇAMENTÁRIAS (XI)=(VI)	2.739,5	2.739,5	538,0	2.039,8	1.626,2
DESPESAS PREVIDENCIÁRIAS INTRA - ORÇAMENTÁRIAS RPPS	DOTAÇÃO INICIAL	DOTAÇÃO ATUALIZADA	DESPESAS LIQUIDADAS		
			No Bimestre	Até 4º Bim/2009	Até 4º Bim/2008
ADMINISTRAÇÃO (XII)	0,0	0,0	0,0	0,0	0,0
Despesas Correntes	0,0	0,0	0,0	0,0	0,0
Despesas de Capital	0,0	0,0	0,0	0,0	0,0
TOTAL DAS DESPESAS PREVIDENCIÁRIAS INTRA - ORÇAMENTÁRIAS (XIII)=(XII)	0,0	0,0	0,0	0,0	0,0

Rafael N. S. Guimarães
Rafael N. S. Guimarães
Diretor do Departamento
De Finanças e Controle
CRC/RJ 063.724/0

Carlos Henrique de S. Mattos
Carlos Henrique de S. Mattos
Controlador Geral do Município
CRC-RJ 001586/0-1

Francisco Cruz de Oliveira
Francisco Cruz de Oliveira
Secretário Mun. Fazenda

José Luiz Anchieta
José Luiz Anchieta
Fazendeiro

MUNICÍPIO DE BARRA DO PIRAI
RELATÓRIO RESUMIDO DA EXECUÇÃO ORÇAMENTÁRIA
DEMONSTRATIVO DO RESULTADO NOMINAL
ORÇAMENTOS FISCAL E DA SEGURIDADE SOCIAL
PERÍODO DE REFERÊNCIA : 4º Bimestre / 2009

LRF, art 53, inciso III - Anexo VI

R\$ Milhares

ESPECIFICAÇÃO	SALDO		
	Em 31/12/2008 (a)	Em 30/Jun/2009 (b)	Em 31/Ago/2009 (c)
DÍVIDA CONSOLIDADA (I)	30.189,5	31.537,1	31.065,2
DEDUÇÕES (II)	4.392,6	16.598,0	15.847,1
Ativo Disponível	6.354,6	6.298,8	5.731,7
Haveres Financeiros	351,9	7.274,8	7.091,1
(-) Restos a Pagar Processados	2.314,0	-3.024,3	-3.024,3
DÍVIDA CONSOLIDADA LÍQUIDA (III) = (I - II)	25.796,9	14.939,2	15.218,2
RECEITA DE PRIVATIZAÇÕES (IV)	0,0	0,0	0,0
PASSIVOS RECONHECIDOS (V)	0,0	0,0	19.237,4
DÍVIDA FISCAL LÍQUIDA (III + IV - V)	25.796,9	14.939,2	-4.019,3

RESULTADO NOMINAL	PERÍODO DE REFERÊNCIA	
	No Bimestre (c - b)	Jan/2009 até Ago/2009 (c - a)
VALOR	-18.958,4	-29.816,2

DISCRIMINAÇÃO DA META FISCAL	Valor
META DE RESULTADO NOMINAL FIXADA NO ANEXO DE METAS FISCAIS DA LDO P/ O EXERCÍCIO DE REFERÊNCIA	0,0

REGIME PREVIDENCIÁRIO

ESPECIFICAÇÃO	SALDO		
	Em 31/12/2008	Em 30/Jun/2009	Em 31/Ago/2009
DÍVIDA CONSOLIDADA PREVIDENCIÁRIA (VI)	0,0	0,0	0,0
Deduções (VII)	29.229,8	35.143,7	36.308,2
Ativo Disponível	72,9	53,0	39,4
Investimentos do RPPS	29.156,9	35.090,7	36.268,8
Haveres Financeiros	0,0	0,0	0,0
(-) Restos a Pagar Processados	0,0	0,0	0,0
DÍVIDA CONSOLIDADA LÍQUIDA PREVIDENCIÁRIA (VIII) = (VI - VII)	-29.229,8	-35.143,7	-36.308,2
PASSIVOS RECONHECIDOS (IX)	0,0	0,0	0,0
DÍVIDA FISCAL LÍQUIDA PREVIDENCIÁRIA (VIII - IX)	-29.229,8	-35.143,7	-36.308,2

AJUSTE DA DÍVIDA CONSOLIDADA

ESPECIFICAÇÃO	SALDO		
	Em 31/12/2008 (a)	Em 30/Jun/2009 (b)	Em 31/Ago/2009 (c)
Dívida Consolidada Ajustada (X)	26.429,0	31.537,1	31.065,2
Deduções (II)	4.392,6	16.598,0	15.847,1
Dívida Consolidada Líquida (XI) = (X - II)	22.036,5	14.939,2	15.218,2
Receita de Privatizações (IV)	0,0	0,0	0,0
Passivos Reconhecidos (V)	0,0	0,0	19.237,4
DÍVIDA FISCAL LÍQUIDA (XI + IV - V)	22.036,5	14.939,2	-4.019,3

RESULTADO NOMINAL AJUSTADO

RESULTADO NOMINAL	PERÍODO DE REFERÊNCIA	
	No Bimestre (c - b)	Jan/2009 até Ago/2009 (c - a)
VALOR	-18.958,4	-26.056,7

SIGFIS - Versão 2009
Rensio
Diretor do Departamento
De Finanças e Contábil
CRC/RJ 063.722/0

Emissão: 25/09/2009 12:15h
Francisco Cruz de Oliveira
Secretário Mun. Fazenda

Carlos Henrique de S. Mattos
Comissário Geral do Município
CRC-RJ 091586/0-1

Anexo VI do RREO

MUNICÍPIO DE BARRA DO PIRAI
RELATÓRIO RESUMIDO DA EXECUÇÃO ORÇAMENTÁRIA
DEMONSTRATIVO DO RESULTADO PRIMÁRIO
ORÇAMENTOS FISCAL E DA SEGURIDADE SOCIAL
PERÍODO DE REFERÊNCIA : 4º Bimestre / 2009

LRF, art 53, inciso III - Anexo VII

R\$ Milhares

RECEITAS PRIMÁRIAS	PREVISÃO ATUALIZADA	RECEITAS REALIZADAS		
		No Bimestre	Jan a Ago/2009	Jan a Ago/2008
RECEITAS PRIMÁRIAS CORRENTES (I)	100.050,8	15.687,0	70.903,6	57.607,8
Receitas Tributárias	10.419,6	1.904,1	8.335,4	7.323,9
Imposto s/ a Prop. Predial/Territorial Urbana (IPTU)	2.387,2	362,2	1.977,2	1.838,6
Impostos s/ Serviços de Qualquer Natureza (ISS)	4.479,7	995,8	3.771,4	2.979,8
Imposto s/ Transmissão de Bens Imóveis (ITBI)	603,8	83,8	337,0	394,0
Imposto de Renda Retido na Fonte (IRRF)	823,9	109,4	501,5	537,5
Outras Receitas Tributárias	2.125,0	353,1	1.748,3	1.574,0
Receita de Contribuição	7.593,0	1.342,6	5.491,7	4.704,5
Receita Previdenciária	5.479,0	981,7	3.918,3	3.241,1
Outras Receitas de Contribuições	2.114,0	360,9	1.573,4	1.463,4
Receita Patrimonial Líquida	3.048,1	525,1	2.273,3	1.882,1
Receita Patrimonial	3.904,4	701,7	3.065,4	2.854,8
(-)Aplicações Financeiras	856,3	176,6	792,1	972,7
Transferências Correntes*	57.857,4	8.775,5	40.457,5	39.557,5
Cota Parte FPM (85%)	14.762,0	1.856,0	9.698,8	10.192,2
Cota Parte ICMS (85%)	15.256,1	2.519,6	10.928,2	10.135,1
L.C. Nº 87/96 - ICMS Desoneração (85%)	102,0	17,1	68,6	68,0
Convênios	2.051,2	40,0	949,5	654,9
Outras Transferências Correntes	25.686,1	4.342,8	18.812,4	18.507,3
Demais Receitas Correntes	21.132,7	3.139,7	14.345,7	4.139,8
Dívida Ativa	2.275,2	277,5	1.397,9	1.527,7
Diversas Receitas Correntes	18.857,5	2.862,2	12.947,8	2.612,1
Diversas Deduções de Receita do RPPS	0,0	0,0	0,0	0,0
RECEITAS DE CAPITAL (II)	0,6	0,0	0,0	0,0
Operações de Crédito (III)	0,0	0,0	0,0	0,0
Amortização de Empréstimos (IV)	0,0	0,0	0,0	0,0
Alienação de Ativos (V)	0,5	0,0	0,0	0,0
Transferências de Capital	0,0	0,0	0,0	0,0
Convênios	0,0	0,0	0,0	0,0
Outras Transferências de Capital	0,0	0,0	0,0	0,0
Outras Receitas de Capital	0,1	0,0	0,0	0,0
RECEITAS PRIMÁRIAS DE CAPITAL (VI) = (II-III-IV-V)	0,1	0,0	0,0	0,0
RECEITA PRIMÁRIA TOTAL (VII) = (I + VI)	100.050,9	15.687,0	70.903,6	57.607,8

DESPESAS PRIMÁRIAS	DOTAÇÃO ATUALIZADA	DESPESAS LIQUIDADAS		
		No Bimestre	Jan a Ago/2009	Jan a Ago/2008
DESPESAS PRIMÁRIAS (VIII)	84.491,6	12.911,3	46.629,9	44.256,8
Pessoal e Encargos Sociais	43.098,1	7.398,3	25.865,2	25.647,5
Juros e Encargos da Dívida (IX)	16,5	5,9	13,5	0,0
Outras Despesas Correntes	41.377,0	5.507,2	20.751,3	18.609,4
DESPESAS PRIMÁRIAS CORRENTES (X) = (VIII - IX)	84.475,1	12.905,4	46.616,4	44.256,8
DESPESAS DE CAPITAL (XI)	11.751,4	1.749,7	4.463,5	6.181,8
Investimentos	9.227,6	1.277,8	2.518,7	5.344,3
Inversões Financeiras	0,1	0,0	0,0	0,0
Concessão de Empréstimos (XII)	0,0	0,0	0,0	0,0
Aquisição de Título de Capital já Integralizado (XIII)	0,0	0,0	0,0	0,0
Demais Inversões Financeiras	0,1	0,0	0,0	0,0
Amortização da Dívida (XIV)	2.523,8	471,9	1.944,8	837,4
DESPESAS PRIMÁRIAS DE CAPITAL (XV)=(XI-XII-XIII-XIV)	9.227,6	1.277,8	2.518,7	5.344,4
RESERVA DE CONTINGÊNCIA (XVI)	4.778,8	0,0	0,0	0,0
RESERVA ORÇAMENTÁRIA DO RPPS (XVII)	0,0	0,0	0,0	0,0
DESPESA PRIMÁRIA TOTAL (XVIII) = (X+XV+XVI+XVII)	98.481,5	14.183,2	49.135,1	49.601,2
RESULTADO PRIMÁRIO (VII - XVIII)	1.569,4	1.503,8	21.768,5	8.006,6
SALDO DE EXERCÍCIOS ANTERIORES			0,0	

DISCRIMINAÇÃO DA META FISCAL	VALOR
META DE RESULTADO PRIMÁRIO FIXADA NO ANEXO DE METAS FISCAIS DA LDO P/ EXERCÍCIO DE REFERÊNCIA	0,0

Nota : *Para efeito deste Demonstrativo, o montante das Transferências Correntes corresponde, dentre outras receitas, ao total das Transferências Intergovernamentais, excluídas as Deduções da Receita Corrente para Formação do FUNDEB.

Francisco Cruz de Oliveira
Secretário Mun. Fazenda

Carlos Henrique de S. Mattos
Controlador Gen. de Municip. e
CRC-RJ 00156693-9

Renato P. de C. Guimarães
Chefe do Departamento
De Finanças e Controle
CRC/RJ 063.722/0

SIGFIS - Versão 2009

Data de Emissão: 25/09/2009 12:15h

Anexo VII do RREO

MUNICÍPIO DE BARRA DO PIRAI
RELATÓRIO RESUMIDO DA EXECUÇÃO ORÇAMENTÁRIA
DEMONSTRATIVO DOS RESTOS A PAGAR POR PODER E ÓRGÃO
ORÇAMENTOS FISCAL E DA SEGURIDADE SOCIAL
PERÍODO DE REFERÊNCIA : 4º Bimestre / 2009

LRF, art 53, inciso V - Anexo IX

R\$ Milhares

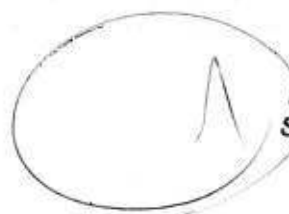
PODER/ÓRGÃO	RP PROCESSADOS						RP NÃO-PROCESSADOS				
	Inscritos		Fonte	Canc.	Pagos	Saldo	Inscritos 2008	Fonte	Canc.	Pagos	Saldo
	Exercícios Anteriores	2008									
RESTOS A PAGAR (EXCETO INTRA-ORÇAMENTÁRIOS) (I)											
EXECUTIVO											
PREFEITURA BARRA DO PIRAI	178,8	371,0	00	29,6	1.017,4	-497,2	927,3	00	154,4	124,9	648,0
	62,8	50,3	04	7,8	1.511,9	-1.406,6	958,5	04	26,5	20,8	911,2
	438,9	0,0	05	328,0	200,9	-90,0	186,9	05	48,1	35,6	83,2
	-82,5	0,0	10	0,0	0,0	-62,5	0,0	10	0,0	0,0	0,0
	415,4	19,7	12	0,0	47,3	387,9	734,3	12	48,6	0,0	685,7
	135,2	0,0	15	0,0	124,8	10,4	864,1	15	0,0	171,1	893,0
	0,0	0,0	18	0,0	0,0	0,0	0,0	18	0,0	0,0	0,0
	40,5	0,0	97	0,0	0,0	40,5	0,0	97	0,0	0,0	0,0
	-473,0	15,8	99	0,0	104,8	-562,0	2,0	99	0,5	0,0	1,5
FUNDO MUN INFÂNCIA E ADOLESC BARRA PIRAI	1,0	0,0	00	0,0	0,0	1,0	0,3	00	0,0	0,0	0,3
	0,0	0,0	99	0,0	0,0	0,0	0,0	99	0,0	0,0	0,0
FUNDO MUN SAÚDE BARRA DO PIRAI	-33,7	111,6	00	0,0	497,5	-419,8	421,5	00	0,0	58,2	363,3
	7,4	0,1	12	0,0	7,0	0,5	12,0	12	0,0	0,8	11,2
	-75,4	50,7	16	0,0	274,2	-298,9	1.150,8	16	0,0	212,8	938,0
FUNDO MUN ASSIST SOCIAL BARRA DO PIRAI	-15,1	0,0	00	0,0	0,0	-15,1	3,3	00	0,0	0,0	3,3
	-7,6	3,1	12	0,0	0,0	-4,5	9,2	12	0,0	0,0	9,2
LEGISLATIVO											
CAMARA BARRA DO PIRAI	0,3	0,0	00	0,0	0,0	0,3	0,0	00	0,0	0,0	0,0
TOTAL (I)	613,0	622,3		365,4	3.785,8	-2.915,9	5.250,2		278,1	624,2	4.347,9
RESTOS A PAGAR (INTRA-ORÇAMENTÁRIOS) (II)											
EXECUTIVO											
FUNDO MUN SAÚDE BARRA DO PIRAI	-53,3	0,0	00	0,0	0,0	-53,3	0,0	00	0,0	0,0	0,0
	-55,0	0,0	16	0,0	0,0	-55,0	0,0	16	0,0	0,0	0,0
TOTAL (II)	-108,3	0,0		0,0	0,0	-108,3	0,0		0,0	0,0	0,0
TOTAL (I + II)	504,7	622,3		365,4	3.785,8	-3.024,2	5.250,2		278,1	624,2	4.347,9

Legenda :

Fonte de Recursos

- 00 - ORDINÁRIOS
- 04 - ROYALTIES PETRÓLEO
- 05 - SALÁRIO EDUCAÇÃO
- 10 - DIRETAM. ARRECADADO
- 11 - OPERAÇÕES DE CREDITO
- 12 - CONVÊNIOS
- 15 - FUNDEF
- 16 - SUS
- 17 - FNAS
- 18 - FNDE
- 19 - REGIME PRÓPRIO(RPPS)
- 97 - CONSERV. AMBIENTAL
- 99 - DIVERSAS

Reinaldo Mattos Guimarães
Diretor do Departamento
De Finanças e Controle
CRC/RJ 083.722/O



Francisco Cruz de Oliveira
Secretário Mun. Fazenda

Carlos Henrique de S. Mattos
Controlador Geral do Município
CRC-RJ 091586/O-1

José Luiz Anchieta
Prefeito

MUNICÍPIO DE BARRA DO PIRAI
RELATÓRIO RESUMIDO DA EXECUÇÃO ORÇAMENTÁRIA
DEMONSTRATIVO DAS RECEITAS E DESPESAS COM MANUTENÇÃO E DESENVOLVIMENTO DO ENSINO

ORÇAMENTOS FISCAL E DA SEGURIDADE SOCIAL
PERÍODO DE REFERÊNCIA : 4º Bimestre / 2009

LEI 9.394/96, art 72 - Anexo X

R\$ Milhares

RECEITA RESULTANTE DE IMPOSTOS (caput do art. 212 da Constituição)	PREVISÃO INICIAL	PREVISÃO ATUALIZADA (a)	RECEITAS REALIZADAS		
			No Bimestre (b)	Até 4º Bim/2009	% (b/a)
1-RECEITAS DE IMPOSTOS	9.591,1	9.591,1	1.729,3	7.364,4	18,03
1.1-Receita Resultante do Imposto sobre a Propriedade Predial e Territorial Urbana - IPTU	3.650,4	3.650,4	539,2	2.734,4	14,77
Imposto sobre a Propriedade Predial e Territorial Urbana - IPTU	2.387,2	2.387,2	362,2	1.977,2	15,17
Multas, Juros de Mora e Outros Encargos do IPTU	0,1	0,1	0,0	0,0	0,00
Dívida Ativa do IPTU	1.263,0	1.263,0	177,0	757,2	14,01
Multas, Juros de Mora, Atualização Monetária e Outros Encargos da Dívida Ativa do IPTU	0,1	0,1	0,0	0,0	0,00
(-) Deduções da Receita do IPTU	0,0	0,0	0,0	0,0	0,00
1.2-Receita Resultante do Imposto sobre Transmissão Inter Vivos - ITBI	604,1	604,1	83,8	337,0	13,87
Imposto sobre Transmissão Inter Vivos - ITBI	603,8	603,8	83,8	337,0	13,88
Multas, Juros de Mora e Outros Encargos do ITBI	0,1	0,1	0,0	0,0	0,00
Dívida Ativa do ITBI	0,1	0,1	0,0	0,0	0,00
Multas, Juros de Mora, Atualização Monetária e Outros Encargos da Dívida Ativa do ITBI	0,1	0,1	0,0	0,0	0,00
(-) Deduções da Receita do ITBI	0,0	0,0	0,0	0,0	0,00
1.3-Receita Resultante do Imposto sobre Serviços de Qualquer Natureza - ISS	4.512,7	4.512,7	996,9	3.791,5	22,09
Imposto sobre Serviços de Qualquer Natureza - ISS	4.479,7	4.479,7	995,6	3.771,4	22,22
Multas, Juros de Mora e Outros Encargos do ISS	0,1	0,1	0,0	0,0	0,00
Dívida Ativa do ISS	32,8	32,8	1,3	20,1	3,96
Multas, Juros de Mora, Atualização Monetária e Outros Encargos da Dívida Ativa do ISS	0,1	0,1	0,0	0,0	0,00
(-) Deduções da Receita do ISS	0,0	0,0	0,0	0,0	0,00
1.4-Receita Resultante do Imposto sobre Imposto de Renda Retido na Fonte - IRRF	823,9	823,9	109,4	501,5	13,28
Imposto de Renda Retido na Fonte - IRRF	823,9	823,9	109,4	501,5	13,28
Multas, Juros de Mora e Outros Encargos do IRRF	0,0	0,0	0,0	0,0	0,00
Dívida Ativa do IRRF	0,0	0,0	0,0	0,0	0,00
Multas, Juros de Mora, Atualização Monetária e Outros Encargos da Dívida Ativa do IRRF	0,0	0,0	0,0	0,0	0,00
(-) Deduções da Receita do IRRF	0,0	0,0	0,0	0,0	0,00
1.5-Receita Resultante do Imposto Territorial Rural - ITR (CF, art 153, §4º, III)	0,0	0,0	0,0	0,0	0,00
ITR	0,0	0,0	0,0	0,0	0,00
Multas, Juros de Mora e Outros Encargos do ITR	0,0	0,0	0,0	0,0	0,00
Dívida Ativa do ITR	0,0	0,0	0,0	0,0	0,00
Multas, Juros de Mora, Atualização Monetária e Outros Encargos da Dívida Ativa do ITR	0,0	0,0	0,0	0,0	0,00
(-) Deduções da Receita do ITR	0,0	0,0	0,0	0,0	0,00
2-RECEITAS DE TRANSFERÊNCIAS CONSTITUCIONAIS E LEGAIS	39.479,8	39.479,8	6.095,6	28.540,6	15,44
2.1-Cota-Parte FPM	18.075,2	18.075,2	2.680,4	12.482,8	14,83
2.2-Cota-Parte ICMS	18.556,1	18.556,1	3.149,5	13.567,5	16,97
2.3-ICMS-Desoneração - L.C. nº87/1996	124,9	124,9	21,4	85,8	17,13
2.4-Cota-Parte IPI-Exportação	504,2	504,2	74,7	316,5	14,81
2.5-Cota-Parte ITR	7,9	7,9	0,7	11,5	8,84
2.6-Cota-Parte IPVA	2.211,4	2.211,4	168,9	2.076,5	7,64
2.7-Cota-Parte IOF-Duro	0,0	0,0	0,0	0,0	0,00
3-TOTAL DA RECEITA BRUTA DE IMPOSTOS (1 + 2)	49.070,9	49.070,9	7.824,9	35.905,0	15,95

Ronaldinho P. de C. Guimarães
Diretor do Departamento
De Finanças e Controle
CRC/RJ 063.722/O

Francisco Cruz de Oliveira
Secretário Mun. Fazenda

Carlos Henrique de S. Mattos
Controlador Geral do Município
CRC-RJ 001536/O-1

José Luiz Anchieta
Pref.

MUNICÍPIO DE BARRA DO PIRAI
RELATÓRIO RESUMIDO DA EXECUÇÃO ORÇAMENTÁRIA
DEMONSTRATIVO DAS RECEITAS E DESPESAS COM MANUTENÇÃO E DESENVOLVIMENTO DO ENSINO
DEMONSTRATIVO DAS RECEITAS E DESPESAS COM MANUTENÇÃO E DESENVOLVIMENTO DO ENSINO
ORÇAMENTOS FISCAL E DA SEGURIDADE SOCIAL
PERÍODO DE REFERÊNCIA : 4º Bimestre / 2009

LEI 9.394/96, art 72 - Anexo X R\$ Milhares

RECEITAS ADICIONAIS PARA FINANCIAMENTO DO ENSINO	PREVISÃO INICIAL	PREVISÃO ATUALIZADA (a)	RECEITAS REALIZADAS		
			No Bimestre (b)	<Período Atual>	% (b/a)
4-RECEITA DA APLIC. FINANC. DE OUTROS RECURSOS DE IMPOSTOS VINC. AO ENSINO	0,0	0,0	0,0	0,0	0,00
5-TRANSFERÊNCIAS DE CONVÊNIOS DESTINADAS A PROGRAMAS DE EDUCAÇÃO	1.760,2	1.760,2	355,4	1.418,7	20,19
5.1-Transferências do Salário-Educação	1.367,8	1.367,8	279,7	1.195,7	20,45
5.2-Outras Transferências do FNDE	392,4	392,4	75,7	223,0	19,29
5.3-Aplicação Financeira dos Recursos do FNDE	0,0	0,0	0,0	0,0	0,00
6-RECEITA DE TRANSFERÊNCIAS DE CONVÊNIOS	0,2	0,2	0,0	0,0	0,00
6.1-Transferências de Convênios	0,2	0,2	0,0	0,0	0,00
6.2-Aplicação Financeira de Recursos de Convênios	0,0	0,0	0,0	0,0	0,00
7-RECEITA DE OPERAÇÕES DE CRÉDITO	0,0	0,0	0,0	0,0	0,00
8-OUTRAS RECEITAS PARA FINANCIAMENTO DO ENSINO	0,0	0,0	0,0	0,0	0,00
9-TOTAL RECEITAS ADICIONAIS PARA FINANCIAMENTO DO ENSINO (4 + 5 + 6 + 7 + 8)	1.760,4	1.760,4	355,4	1.418,7	20,19

FUNDEB					
RECEITAS DO FUNDEB	PREVISÃO INICIAL	PREVISÃO ATUALIZADA (a)	RECEITAS REALIZADAS		
			No Bimestre (b)	Até 4º Bim/2009	% (b/a)
10-RECEITAS DESTINADAS AO FUNDEB	6.898,5	6.898,5	1.507,4	5.920,8	21,85
10.1-Cota-Parte FPM Destinada ao FUNDEB - (20% de 2.1)	3.313,2	3.313,2	824,4	2.784,0	24,88
10.2-Cota-Parte ICMS Destinada ao FUNDEB - (20% de 2.2)	3.300,0	3.300,0	629,9	2.639,3	19,09
10.3-ICMS-Desoneração Destinada ao FUNDEB - (20% de 2.3)	22,9	22,9	4,3	17,2	18,77
10.4-Cota-Parte IPI-Exportação Destinada ao FUNDEB - (20% de 2.4)	90,1	90,1	14,9	61,9	16,55
10.5-Cota-Parte ITR Destinada ao FUNDEB - (20% de 2.5)	1,1	1,1	0,1	2,3	9,49
10.6-Cota-Parte IPVA Destinada ao FUNDEB - (20% de 2.6)	171,4	171,4	33,8	416,1	19,72
11-RECEITAS RECEBIDAS DO FUNDEB	8.243,6	8.243,6	1.653,4	7.531,0	20,06
11.1-Transferências de Recursos do FUNDEB	8.181,0	8.181,0	1.639,5	7.498,2	20,04
11.2-Complementação da União ao FUNDEB	0,0	0,0	0,0	0,0	0,00
11.3-Receita de Aplicação Financeira dos Recursos FUNDEB	62,6	62,6	13,9	32,8	22,20
12-RESULTADO LÍQUIDO DAS TRANSFERÊNCIAS DO FUNDEB (11.1 - 10)	1.282,5	1.282,5	132,1	1.577,4	10,30
[SE RESULTADO LÍQUIDO DA TRANSFERÊNCIA (11 > 0)] = ACRÉSCIMO RESULTANTE DAS TRANSFERÊNCIAS DO FUNDEB					
[SE RESULTADO LÍQUIDO DA TRANSFERÊNCIA (11 > 0)] = DECRÉSCIMO RESULTANTE DAS TRANSFERÊNCIAS DO FUNDEB					

DESPESAS DO FUNDEB	DOTAÇÃO INICIAL	DOTAÇÃO ATUALIZADA (d)	DESPESAS LIQUIDADAS		
			No Bimestre	Até o Bimestre (e)	% (f)=(e/d)x100
13-PAGAMENTO DOS PROFISSIONAIS DO MAGISTÉRIO	5.830,0	5.865,0	1.142,6	4.554,0	77,65
13.1-Com Educação Infantil	2.400,0	2.400,0	455,0	1.397,8	58,24
13.2-Com Ensino Fundamental	3.430,0	3.465,0	687,6	3.156,2	91,09
14-OUTRAS DESPESAS	2.413,7	2.424,7	262,0	938,1	38,69
14.1-Com Educação Infantil	200,0	170,0	4,9	16,6	9,76
14.2-Com Ensino Fundamental	2.213,7	2.254,7	257,1	921,5	40,87
15-TOTAL DAS DESPESAS DO FUNDEB (13+14)	8.243,7	8.289,7	1.404,6	5.492,1	66,25
DEDUÇÕES PARA FINS DE LIMITE DO FUNDEB PARA PAGAMENTO DOS PROFISSIONAIS DE ENSINO					
16-RESTOS A PAGAR INSCRITOS NO EXERCÍCIO SEM DISPONIBILIDADE FINANCEIRA DE RECURSOS DO FUNDEB					0,00
17-DESPESAS CUSTEADAS COM O SUPERÁVIT FINANCEIRO, DO EXERCÍCIO ANTERIOR, DO FUNDEB					0,00
18-TOTAL DE DEDUÇÕES CONSIDERADAS PARA FINS DE LIMITE DO FUNDEB(16+17)					0,00
19-MÍNIMO DE 60% DO FUNDEB NA REMUNERAÇÃO DO MAGISTÉRIO COM EDUCAÇÃO INFANTIL E ENSINO FUNDAMENTAL (13-18)/(11) x 100%					60,47
CONTROLE DA UTILIZAÇÃO DE RECURSOS NO EXERCÍCIO SUBSEQUENTE					
20-RECURSOS RECEBIDOS DO FUNDEB EM 2009 QUE NÃO FORAM UTILIZADOS					0,00
21-DESPESAS CUSTEADAS COM O SALDO DO ITEM 20 ATÉ O PRIMEIRO TRIMESTRE DE 2009					0,00

Ronaldo Martins Guimarães
Diretor do Departamento
De Finanças e Controle
CRC/RJ 063.722-0

Francisco Cruz de Oliveira
Secretário Mun. Fazenda

Carlos Henrique de S. Mattos
Controlador Geral do Município
CRC-RJ 081596/O-1

José Luiz Anchieta
Prefeito

MUNICÍPIO DE BARRA DO PIRAI
RELATÓRIO RESUMIDO DA EXECUÇÃO ORÇAMENTÁRIA
DEMONSTRATIVO DAS RECEITAS E DESPESAS COM MANUTENÇÃO E DESENVOLVIMENTO DO ENSINO

ORÇAMENTOS FISCAL E DA SEGURIDADE SOCIAL
PERÍODO DE REFERÊNCIA : 4º Bimestre / 2009

LEI 9.394/96, art 72 - Anexo X

R\$ Milhares

MANUTENÇÃO E DESENVOLVIMENTO DO ENSINO - DESPESAS NÃO CUSTEADAS COM A RECEITA RESULTANTE DE IMPOSTOS E RECURSOS DO FUNDEB					
RECEITAS COM AÇÕES TÍPICAS DE MANUTENÇÃO E DESENVOLVIMENTO DO ENSINO	PREVISÃO INICIAL	PREVISÃO ATUALIZADA (a)	RECEITAS REALIZADAS		
			No Bimestre (b)	Até 4º Bimv2009	% (b/a)
22-IMPOSTOS E TRANSFERÊNCIAS DESTINADAS À MDE (25% DE 3)	12.267,7	12.267,7	1.956,2	8.976,3	73,17
DESPESAS COM AÇÕES TÍPICAS DE MANUTENÇÃO E DESENVOLVIMENTO DO ENSINO	DOTAÇÃO INICIAL	DOTAÇÃO ATUALIZADA (d)	DESPESAS LIQUIDADAS		
23-EDUCAÇÃO INFANTIL	4.355,2	4.326,9	701,3	2.366,3	54,69
23.1-Despesas Custeadas com Recursos do FUNDEB	2.600,0	2.570,0	459,9	1.414,4	55,04
23.2-Despesas Custeadas com Outros Recursos de Impostos	1.755,2	1.756,9	241,4	951,9	54,18
24-ENSINO FUNDAMENTAL	10.305,8	10.382,4	1.724,4	7.144,6	68,81
24.1-Despesas Custeadas com Recursos do FUNDEB	5.643,7	5.719,7	944,7	4.077,7	71,29
24.2-Despesas Custeadas com Outros Recursos de Impostos	4.662,1	4.662,7	779,7	3.066,9	65,78
25-ENSINO MEDIO	0,6	310,6	0,0	0,0	0,00
26-ENSINO SUPERIOR	4,9	2,4	0,0	0,0	0,00
27-ENSINO PROFISSIONAL NÃO INTEGRADO AO ENSINO REGULAR	0,0	0,0	0,0	0,0	0,00
28-OUTRAS	0,0	0,0	0,0	0,0	0,00
29-TOTAL DESPESAS C/AÇÕES TÍPICAS DE MDE(23+24+25+26+27+28)	14.666,5	15.022,3	2.425,7	9.510,9	63,31
DEDUÇÕES CONSIDERADAS PARA FINS DE LIMITE CONSTITUCIONAL					
30-RESULTADO LÍQUIDO DAS TRANSFERÊNCIAS DO FUNDEB = (12)					1.577,40
31-DESPESAS CUSTEADAS COM A COMPLEMENTAÇÃO DO FUNDEB NO EXERCÍCIO					0,00
32-RECEITA DE APLICAÇÃO DOS RECURSOS DO FUNDEB ATÉ O BIMESTRE = (50 h)					32,80
33-DESPESAS CUSTEADAS COM O SUPERÁVIT FINANCEIRO DO FUNDEB DO EXERCÍCIO ANTERIOR					0,00
34-DESPESAS CUSTEADAS COM O SUPERÁVIT FINANCEIRO DE OUTROS RECURSOS DE IMPOSTOS DO EXERCÍCIO ANTERIOR					0,00
35-RESTOS A PAGAR INSCRITOS NO EXERCÍCIO SEM DISPONIBILIDADE FINANCEIRA DE RECURSOS DE IMPOSTOS VINCULADOS AO ENSINO					0,00
36-CANCELAMENTO, NO EXERCÍCIO, DE RESTOS A PAGAR INSCRITOS COM DISPONIBILIDADE FINANCEIRA DE RECURSOS DE IMPOSTOS VINCULADOS AO ENSINO = (46g)					0,00
37-TOTAL DAS DEDUÇÕES CONSIDERADAS PARA FINS DE LIMITES CONSTITUCIONAIS (30+31+32+33+34+35+36)					1.610,20
38-TOTAL DAS DESPESAS PARA FINS DE LIMITE (23+24+37)					7.900,70
					22,00
OUTRAS INFORMAÇÕES PARA CONTROLE					
OUTRAS DESPESAS CUSTEADAS COM RECEITAS ADICIONAIS PARA FINANCIAMENTO DO ENSINO	DOTAÇÃO INICIAL	DOTAÇÃO ATUALIZADA (d)	DESPESAS LIQUIDADAS		
40-DESPESAS CUSTEADAS C/APLIC. FIN. EM OUTROS RECURSOS DE IMPOSTOS VINC. A	0,0	0,0	0,0	0,0	0,00
41-DESPESAS CUSTEADAS COM A CONTRIBUIÇÃO DO SALÁRIO-EDUCAÇÃO	1.450,0	1.638,3	455,0	1.181,2	72,10
42-DESPESAS CUSTEADAS COM OPERAÇÃO DE CRÉDITO	0,0	0,0	0,0	0,0	0,00
43-DESPESAS CUSTEADAS COM OUTRAS RECEITAS PARA FINANCIAMENTO DO ENSINO	400,7	400,7	56,0	146,4	36,53
44-TOTAL OUTRAS DESPESAS CUSTEADAS C/RECEITAS ADIC. P/FINANC. DO ENSINO (40+41+42+43)	1.850,7	2.039,0	511,0	1.327,6	65,11
45-TOTAL DAS DESPESAS COM MDE (29+44)	16.517,2	17.061,3	2.936,7	10.838,5	63,53
RESTOS A PAGAR INSCRITOS COM DISPONIBILIDADE FINANCEIRA DE RECURSOS DE IMPOSTOS VINCULADOS AO ENSINO		SALDO ATÉ O BIMESTRE		Cancelado em 2009 (g)	
46-RESTOS A PAGAR DE DESPESAS COM MANUTENÇÃO E DESENVOLVIMENTO DO ENSINO		0,00		0,00	
FLUXO FINANCEIRO DOS RECURSOS DO FUNDEB					
47-SALDO FINANCEIRO DO FUNDEB EM 31 DE DEZEMBRO DE <EXERCÍCIO ANTERIOR>					0,00
48-(+) INGRESSO DE RECURSOS DO FUNDEB ATÉ O BIMESTRE					7.498,20
49-(-) PAGAMENTOS EFETUADOS ATÉ O BIMESTRE					5,60
50-(+) RECEITA DE APLICAÇÃO FINANCEIRA DOS RECURSOS DO FUNDEB ATÉ O BIMESTRE					32,80
51-(-) SALDO FINANCEIRO DO FUNDEB NO EXERCÍCIO ATUAL					7.524,40

FONTE:

1 Caput do artigo 212 da CF/1988

2 Os valores referentes à parcela dos restos a Pagar inscritos sem disponibilidade financeira vinculada à educação deverão ser informados somente no RREO do último bimestre do exercício.

3 Limites mínimos anuais a serem cumpridos no encerramento do exercício, no âmbito de atuação prioritária, conforme Lei 9.394/96, art. 11, V.

AJUSTE DAS DESPESAS COM MANUTENÇÃO E DESENVOLVIMENTO DO ENSINO

VINCULADAS ÀS RECEITAS RESULTANTES DE IMPOSTOS	4.018,80
Despesas com Ensino Fundamental (24.2)	3.066,90
Despesas com Educação Infantil em Creches e Prê-Escolas (23.2)	951,90
Outras Despesas com Ensino	0,00
PARCELA DAS TRANSFERÊNCIAS DESTINADA À FORMAÇÃO DO FUNDEB (10)	5.920,80
INATIVOS PAGOS COM RECURSOS DO TESOUREO (40)	118,10
Despesas com Ensino Fundamental	118,10
Despesas com Educação Infantil em Creches e Prê-Escolas	0,00
TOTAL DA DESPESA COM MANUTENÇÃO E DESENVOLVIMENTO DO ENSINO - (24.2 + 23.2 + 10 + 40)	10.057,70
AJUSTE DA TABELA DE CUMPRIMENTO DOS LIMITES CONSTITUCIONAIS	
Mínimo de <25%> das receitas resultantes de impostos na manutenção e desenvolvimento do ensino - (50/3) - Caput do artigo 212 da CF/88	28,01
Mínimo de <60%> do FUNDEB na remuneração do magistério do Ensino Fundamental - (13/11) - § 5º do artigo 60 do ADCT	60,47

Ronaldo N. da Silva Guimarães
Diretor do Departamento
De Planejamento e Controle
SIGFIS - Versão 2009 e Control
CRC/RJ 063.722/0

Francisco Cruz de Oliveira
Secretário Mun. Fazenda

Carlos Henrique de S. Mattos
Controlador Geral do Município
CRC-RJ 091588/O-1

José Luiz F. Pachite
Procurador

Data de Emissão: 25/09/2009 12:15h

Anexo X do RREO

MUNICÍPIO DE BARRA DO PIRAI - PODER EXECUTIVO
 DEMONSTRATIVO SIMPLIFICADO DO RELATÓRIO RESUMIDO DA EXECUÇÃO ORÇAMENTÁRIA
DEMONSTRATIVO SIMPLIFICADO
 ORÇAMENTOS FISCAL E DA SEGURIDADE SOCIAL
 PERÍODO DE REFERÊNCIA : 4º Bimestre / 2009

LRF, art 48 - Anexo XVIII

R\$ Milhares

BALANÇO ORÇAMENTÁRIO - RECEITAS		No bimestre	Até o bimestre		
Previsão Inicial de Receita					
Previsão Atualizada da Receita					
Receitas Realizadas					
Deficit Orçamentário					
Saldos de Exercícios Anteriores					
BALANÇO ORÇAMENTÁRIO - DESPESAS		No bimestre	Até o bimestre		
Dotação Inicial					
Dotação Atualizada					
Despesas Empenhadas					
Despesas Liquidadas					
Superávit Orçamentário					
DESPESAS POR FUNÇÃO/SUBFUNÇÃO		No bimestre	Até o bimestre		
Despesas Empenhadas		11.769,1	67.547,3		
Despesas Liquidadas		14.661,0	51.063,4		
RECEITA CORRENTE LIQUIDA - RCL		Até o bimestre			
Receita Corrente Líquida		97.427,0			
RECEITAS/DESPESAS DOS REGIMES DE PREVIDÊNCIA		No bimestre	Até o bimestre		
Regime Próprio de Previdência Social dos Servidores Públicos					
Receitas Previdenciárias (III)		1.604,7	8.687,4		
Despesas Previdenciárias (IV)		440,1	1.609,0		
Resultado Previdenciário (III-IV)		1.164,6	7.078,4		
RESULTADOS NOMINAL E PRIMÁRIO		Meta Fixada no Anexo de Metas Fiscais da LDO (a)	Resultado Apurado Até o Bimestre (b)	% em Relação à Meta (b/a)	
Resultado Nominal		0,0	-29.816,2	0,0%	
Resultado Primário		0,0	21.768,5	0,0%	
MOVIMENTAÇÃO DE RESTOS A PAGAR		Inscrição	Cancelamento até o bimestre	Pagamento até o bimestre	Saldo
POR PODER					
RESTOS A PAGAR PROCESSADOS					
Poder Executivo					
Poder Legislativo					
RESTOS A PAGAR NÃO PROCESSADOS					
Poder Executivo					
Poder Legislativo					
TOTAL					
		6.377,2	643,5	4.410,0	1.323,7
DESPESAS COM MANUTENÇÃO E DESENVOLVIMENTO DO ENSINO - MDE		Valor Apurado até o bimestre	Limites Constitucionais Anuais		
			%Mínimo Aplicar Exerc.	%Aplicado até bimestre	
Mínimo Anual de 25% das Receitas de Impostos na Manutenção e Desenvolvimento do Ensino - MDE		7.900,7	25%	22,0%	
Mínimo Anual de 60% do FUNDEB na Remuneração dos Professores do Ensino Fundamental		4.554,0	60%	60,5%	
RECEITAS DE OPERAÇÕES DE CRÉDITO E DESPESAS DE CAPITAL		Valor Apurado Até o Bimestre	Saldo a Realizar		
Receita de Operação de Crédito					
Despesa de Capital Líquida					
PROJEÇÃO ATUARIAL DOS REGIMES DE PREVIDÊNCIA		Exercício em Referência	10º Exercício	20º Exercício	35º Exercício
Regime Próprio de Previdência Social dos Servidores Públicos					
Receitas Previdenciárias (IV)					
Despesas Previdenciárias (V)					
Resultado Previdenciário (VI)=(IV-V)					
RECEITA DA ALIENAÇÃO DE ATIVOS E APLICAÇÃO DOS RECURSOS		Valor Apurado Até o Bimestre	Saldo a Realizar		
Receita de Capital Resultante da Alienação de Ativos					
Aplicação dos Recursos da Alienação de Ativos					
DESPESAS COM AÇÕES E SERVIÇOS PÚBLICOS DE SAÚDE		Valor Apurado Até o Bimestre	Limite Constitucional Anual		
			%Mínimo a Aplicar no Exercício	% Aplicado até o bimestre	
Despesas Próprias com Ações e Serviços Públicos de Saúde					
DESPESAS DE CARÁTER CONTINUADO, DERIVADAS DE PPP'S CONTRATADAS		Valor Apurado no Exercício Corrente			
Total das despesas / RCL (%)					

FONTE :

Nota :

SIGFIS - Versão 2009

Ronaldo Martins Guimarães
 Diretor do Departamento
 De Finanças e Controle
 CRC/RJ 063.722/0

Data de Emissão: 25/09/2009 12:15h

Francisco Cruz de G...
 Secretário Mun. Fazenda

Carlos Henrique de S. Mattos
 Controlador Geral do Município
 CRC-RJ 091586/0-1

Anexo XVIII do RREO

MUNICÍPIO DE BARRA DO PIRAI - PODER EXECUTIVO
RELATÓRIO DE GESTÃO FISCAL
DEMONSTRATIVO DA DESPESA COM PESSOAL
ORÇAMENTOS FISCAL E DA SEGURIDADE SOCIAL
PERÍODO DE REFERÊNCIA : 2º Quadrimestre / 2009

LRF, art 55, inciso I, alínea "a" - Anexo I

R\$ Milhares

DESPESA COM PESSOAL	DESPESA EXECUTADAS Set/2008 até Ago/2009		
	LIQUIDADAS	INSCRITAS EM RP NÃO PROCESSADOS	TOTAL
DESPESA BRUTA COM PESSOAL (I)	38.083,7	25,2	38.108,9
Pessoal Ativo	32.316,5	11,2	32.327,7
Pessoal Inativo e Pensionista	3.797,7	0,0	3.797,7
Outras Despesas de Pessoal Decorrentes de Contratos de Terceirização (art. 18, § 1º da LRF)	1.969,4	14,0	1.983,4
Despesas não Computadas (art. 19, § 1º da LRF) (II)	2.201,7	0,0	2.201,7
(-) Decorrentes de Decisão Judicial	0,0	0,0	0,0
(-) Inativos e Pensionistas com Recursos Vinculados	2.192,0	0,0	2.192,0
(-) Indenizações por Demissão e Incentivos à Demissão Voluntária	9,6	0,0	9,6
(-) Despesas de Exercícios Anteriores	0,0	0,0	0,0
(-) Convocação Extraordinária (inciso II, § 6º, art. 57 da CF)	0,0	0,0	0,0
TOTAL DA DESPESA COM PESSOAL PARA FINS DE APURAÇÃO DO LIMITE - TDP (III) = (I - II)	35.882,0	25,2	35.907,2
RECEITA CORRENTE LÍQUIDA - RCL (IV)			97.426,9
% do TOTAL DA DESPESA LÍQUIDA COM PESSOAL PARA FINS DE APURAÇÃO DO LIMITE - TDP sobre a RCL V = (III / IV) * 100			36,86 %
LIMITE LEGAL (inciso III, art. 20 da LRF) - <54,00%>			52.610,5
LIMITE PRUDENCIAL (§ único, art. 22 da LRF) - <51,30%>			49.980,0

Ronaldinho
Ronaldo F. L. de A. Cruz
Diretor do Departamento
De Finanças e Controle
CRC/RJ 083.724/0

Francisco Cruz de Oliveira
Francisco Cruz de Oliveira
Secretário Mun. Fazenda

Carlos Henrique de S. Mattos
Carlos Henrique de S. Mattos
Controlador Geral do Município
CRC-RJ 091586/0-1

José Luiz Anchite
José Luiz Anchite
Procurador

MUNICÍPIO DE BARRA DO PIRAI
RELATÓRIO DE GESTÃO FISCAL
DEMONSTRATIVO DA DÍVIDA CONSOLIDADA
ORÇAMENTOS FISCAL E DA SEGURIDADE SOCIAL
PERÍODO DE REFERÊNCIA : 2º Quadrimestre / 2009

LRF, art 55, inciso I, alínea "b" - Anexo II

R\$ Milhares

ESPECIFICAÇÃO	SALDO EXERCÍCIO ANTERIOR	SALDO DO EXERCÍCIO DE 2009		
		1º Quadrimestre	2º Quadrimestre	3º Quadrimestre
DÍVIDA CONSOLIDADA - DC (I)	30.189,5	31.818,5	31.085,2	0,0
Divida Mobiliária	0,0	0,0	0,0	0,0
Divida Contratual	0,0	0,0	0,0	0,0
Precatórios Posteriores a 5.5.2000 (inclusive)	0,0	0,0	0,0	0,0
Operações de Crédito inferiores a 12 meses	0,0	0,0	0,0	0,0
Parcelamentos de Dívidas	23.197,6	19.666,4	27.598,0	0,0
De Tributos	0,0	0,0	0,0	0,0
De Contribuições Sociais	3.760,5	19.666,4	26.227,6	0,0
Previdenciárias	3.760,5	19.666,4	26.227,6	0,0
Demais Contribuições Sociais	0,0	0,0	0,0	0,0
Do FGTS	19.437,1	0,0	1.370,4	0,0
Provisões de PPP's	0,0	0,0	0,0	0,0
Outras Dívidas	6.991,9	12.152,1	3.467,2	0,0
DEDUÇÕES(II)'	0,0	16.375,9	15.847,1	0,0
Ativo Disponível	6.354,7	6.436,8	5.731,7	0,0
Haveres Financeiros	351,9	6.914,8	7.091,1	0,0
(-)Restos a Pagar Processados	39.787,5	-3.024,3	-3.024,3	0,0
OBRIGAÇÕES NÃO INTEGRANTES DA DC	0,0	0,0	0,0	0,0
Precatórios anteriores a 5.5.2000	0,0	0,0	0,0	0,0
Insuficiência Financeira	0,0	0,0	0,0	0,0
Outras Obrigações	0,0	0,0	0,0	0,0
DÍVIDA CONSOLIDADA LÍQUIDA (DCL)(III) = (I - II)	30.189,5	15.442,6	15.218,1	0,0
RECEITA CORRENTE LÍQUIDA - RCL	87.210,8	93.501,8	97.426,9	0,0
% da DC sobre a RCL [I / RCL]	34,62 %	34,03 %	31,89 %	0,00 %
% da DCL sobre a RCL [III / RCL]	34,62 %	16,52 %	15,62 %	0,00 %
LIMITE DEFINIDO POR RESOLUÇÃO DO SENADO FEDERAL	120,00 %	120,00 %	120,00 %	120,00 %

REGIME PREVIDENCIÁRIO

ESPECIFICAÇÃO	SALDO EXERCÍCIO ANTERIOR	SALDO DO EXERCÍCIO DE 2009		
		Até o 1º Quadrimestre	Até o 2º Quadrimestre	Até o 3º Quadrimestre
DÍVIDA CONSOLIDADA DO RPPS - DC (IV)	0,0	0,0	0,0	0,0
Divida Contratual	0,0	0,0	0,0	0,0
Precatórios Posteriores a 5.5.2000 (inclusive)	0,0	0,0	0,0	0,0
Operações de Crédito inferiores a 12 meses	0,0	0,0	0,0	0,0
Parcelamentos de Dívidas	0,0	0,0	0,0	0,0
De Tributos	0,0	0,0	0,0	0,0
De Contribuições Sociais	0,0	0,0	0,0	0,0
Previdenciárias	0,0	0,0	0,0	0,0
Demais Contribuições Sociais	0,0	0,0	0,0	0,0
Do FGTS	0,0	0,0	0,0	0,0
Passivo Atuarial	0,0	0,0	0,0	0,0
Outras Dívidas	0,0	0,0	0,0	0,0
DEDUÇÕES(V)'	29.229,8	33.948,4	36.308,2	0,0
Ativo Disponível	72,9	75,4	39,4	0,0
Investimento do RPPS	29.156,9	33.873,0	36.268,8	0,0
Haveres Financeiros	0,0	0,0	0,0	0,0
(-)Restos a Pagar Processados	0,0	0,0	0,0	0,0
OBRIGAÇÕES NÃO INTEGRANTES DA DC	0,0	0,0	0,0	0,0
Precatórios anteriores a 5.5.2000	0,0	0,0	0,0	0,0
Insuficiência Financeira	0,0	0,0	0,0	0,0
Outras Obrigações	0,0	0,0	0,0	0,0
DÍVIDA CONSOLIDADA LÍQUIDA DO RPPS (VI) = (IV - V)	-29.229,8	-33.948,4	-36.308,2	0,0

Ronaldinho
Diretor do Departamento
de Finanças e Controle
CRC/RJ 003.722/0

Francisco Cruz de Oliveira
Secretário Mun. Fazenda

Carlos Henrique de S. Mattos
Controlador Geral do Município
CRC-RJ 091568/0-1

SIGFIS - Versão 2009

Data de Emissão: 25/09/2009 12:16h

CRC-RJ 091568/0-1

Anexo II do RGF

TRAJETÓRIA DE AJUSTE DA DÍVIDA CONSOLIDADA LÍQUIDA EM CADA EXERCÍCIO FINANCEIRO												
Exercício Financeiro	2001			2002			2003			2004		
	3º Quadrimestre			Quadrimestre			Quadrimestre			Quadrimestre		
	DCL	Excedente ²	Redutor	1º	2º	3º	1º	2º	3º	1º	2º	3º
% da DCL sobre a RCL												
% Limite de Endividamento												
Exercício Financeiro	2005			2006			2007			2008		
	Quadrimestre			Quadrimestre			Quadrimestre			Quadrimestre		
	1º	2º	3º	1º	2º	3º	1º	2º	3º	1º	2º	3º
% da DCL sobre a RCL												
% Limite de Endividamento												
Exercício Financeiro	2009			2010			2011			2012		
	Quadrimestre			Quadrimestre			Quadrimestre			Quadrimestre		
	1º	2º	3º	1º	2º	3º	1º	2º	3º	1º	2º	3º
% da DCL sobre a RCL												
% Limite de Endividamento												
Exercício Financeiro	2013			2014			2015			2016		
	Quadrimestre			Quadrimestre			Quadrimestre			Quadrimestre		
	1º	2º	3º	1º	2º	3º	1º	2º	3º	1º	2º	3º
% da DCL sobre a RCL												
% Limite de Endividamento												

² O excedente em relação ao limite apurado ao final do exercício de 2001 deverá ser reduzido, no mínimo, à proporção de 1/15 (um quinze avo) a cada exercício financeiro. O valor

AJUSTE DA DÍVIDA CONSOLIDADA

ESPECIFICAÇÃO	SALDO EXERCÍCIO ANTERIOR	SALDO DO EXERCÍCIO DE 2009		
		Até o 1º Quadrimestre	Até o 2º Quadrimestre	Até o 3º Quadrimestre
Dívida Consolidada - DC (I)	30.189,5	31.818,5	31.065,2	0,0
Dívidas com RPPS (VII)	3.760,5	0,0	0,0	0,0
Parcelamento de Contribuições	3.760,5	0,0	0,0	0,0
Outras Dívidas Internas	0,0	0,0	0,0	0,0
Dívida Consolidada Ajustada (VIII) = (I - VII)	26.429,0	31.818,5	31.065,2	0,0

AJUSTE DA DÍVIDA CONSOLIDADA LÍQUIDA

ESPECIFICAÇÃO	SALDO EXERCÍCIO ANTERIOR	SALDO DO EXERCÍCIO DE 2009		
		Até o 1º Quadrimestre	Até o 2º Quadrimestre	Até o 3º Quadrimestre
Dívida Consolidada Líquida - DCL (III)	30.189,5	15.442,6	15.218,1	0,0
Dívidas com RPPS (VIII)	3.760,5	0,0	0,0	0,0
Parcelamento de Contribuições	3.760,5	0,0	0,0	0,0
Outras Dívidas Internas	0,0	0,0	0,0	0,0
Dívida Consolidada Líquida Ajustada (IX) = (III - VIII)	26.429,0	15.442,6	15.218,1	0,0
% da DC sobre a RCL	30,30 %	34,03 %	31,89 %	0,00 %
% da DCL sobre a RCL	30,30 %	16,52 %	15,62 %	0,00 %

Ronaldo N. de Azevedo
Diretor do Departamento
De Finanças e Controle
CRC/RJ 083.722-0



Francisco Cruz de Oliveira
Secretário Mun. Fazenda

Carlos Henrique de S. Mattos
Controlador Geral do Município
CRC-RJ 091586/0-1

José Luiz de Azevedo
Primeiro

MUNICÍPIO DE BARRA DO PIRAI
RELATÓRIO DE GESTÃO FISCAL
DEMONSTRATIVO DAS GARANTIAS E CONTRAGARANTIAS DE VALORES
ORÇAMENTOS FISCAL E DA SEGURIDADE SOCIAL
PERÍODO DE REFERÊNCIA : 2º Quadrimestre / 2009

LRF, art 55, inciso I, alínea "c" e art. 40, § 1º - Anexo III

R\$ Milhares

GARANTIAS	SALDO DO EXERCÍCIO ANTERIOR	SALDO DO EXERCÍCIO DE 2009		
		Até o 1º Quadrimestre	Até o 2º Quadrimestre	Até o 3º Quadrimestre
EXTERNAS (I)	0,0	0,0	0,0	0,0
Aval ou fiança em operações de crédito	0,0	0,0	0,0	0,0
Outras Garantias	0,0	0,0	0,0	0,0
INTERNAS (II)	0,0	0,0	0,0	0,0
Aval ou fiança em operações de crédito	0,0	0,0	0,0	0,0
Outras garantias	0,0	0,0	0,0	0,0
TOTAL (I + II)	0,0	0,0	0,0	0,0
RECEITA CORRENTE LÍQUIDA - RCL	87.210,8	93.501,8	97.426,9	0,0
% do TOTAL DAS GARANTIAS sobre a RCL	0,00 %	0,00 %	0,00 %	0,00 %
LIMITE DEFINIDO POR RESOLUÇÃO DO SENADO FEDERAL	22,00 %	22,00 %	22,00 %	22,00 %

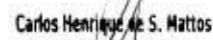
CONTRAGARANTIAS	SALDO DO EXERCÍCIO ANTERIOR	SALDO DO EXERCÍCIO DE 2009		
		Até o 1º Quadrimestre	Até o 2º Quadrimestre	Até o 3º Quadrimestre
GARANTIAS EXTERNAS (I)	0,0	0,0	0,0	0,0
Aval ou fiança em operações de crédito	0,0	0,0	0,0	0,0
Outras garantias	0,0	0,0	0,0	0,0
GARANTIAS INTERNAS (II)	0,0	0,0	0,0	0,0
Aval ou fiança em operações de crédito	0,0	0,0	0,0	0,0
Outras garantias	0,0	0,0	0,0	0,0
TOTAL DAS CONTRAGARANTIAS (I + II)	0,0	0,0	0,0	0,0


Nota :

O limite do saldo global das garantias concedidas pelo Município poderá ser elevado para 32% da RCL, desde que, cumulativamente, quando aplicável, o garantidor obedeça às normas fixas nos incisos I a IV do parágrafo único do artigo 9º da Resolução SF nº 43/2001, com redação dada pela Resolução SF nº 3/2002, publicada no D.O.U. de 03/04/2002.


Ronaldo F. de Souza
Diretor do Departamento
De Finanças e Controle
CRC/RJ 063.722/O


Francisco Cruz de Oliveira
Secretário Mun. Fazenda


Carlos Henrique de S. Mattos
Controlador Geral do Município
CRC-RJ 091586/O-1


José Luiz Anchite
Prefeito

MUNICÍPIO DE BARRA DO PIRAI
RELATÓRIO DE GESTÃO FISCAL
DEMONSTRATIVO DAS OPERAÇÕES DE CRÉDITO
ORÇAMENTOS FISCAL E DA SEGURIDADE SOCIAL
PERÍODO DE REFERÊNCIA : 2º Quadrimestre / 2009

LRF, art 55, inciso I, alínea "d" e Inciso III alínea "c" - Anexo IV

R\$ Milhares

EMPRÉSTIMOS E FINANCIAMENTOS	Credor	OPERAÇÕES REALIZADAS Até o 2º Quadrimestre	
		Valor	
OPERAÇÕES DE CRÉDITO (I)			0,0
Externas			0,0
Títulos de Responsabilidade do Tesouro Municipal			0,0
Operações de Crédito Externas Contratuais			0,0
Outras Operações de Crédito Externas			0,0
Internas			0,0
Títulos de Responsabilidade do Tesouro Municipal			0,0
Operações de Crédito Internas Contratuais			0,0
Outras Operações de Crédito Internas			0,0
POR ANTECIPAÇÃO DA RECEITA (II)			0,0
TOTAL DAS OPERAÇÕES DE CRÉDITO (I + II)			0,0
RECEITA CORRENTE LÍQUIDA - RCL			97.426,9
% das OPERAÇÕES DE CRÉDITO INTERNAS E EXTERNAS sobre a RCL			0,00 %
% das OPERAÇÕES DE CRÉDITO POR ANTECIPAÇÃO DA RECEITA sobre a RCL			0,00 %
LIMITE DEFINIDO POR RESOLUÇÃO DO SENADO FEDERAL PARA AS OPERAÇÕES DE CRÉDITO INTERNAS E EXTERNAS (Inciso I do artigo 7º da Resolução SF nº 43/2001)			16,00 %
LIMITE DEFINIDO POR RESOLUÇÃO DO SENADO FEDERAL PARA AS OPERAÇÕES DE CRÉDITO POR ANTECIPAÇÃO DA RECEITA (Artigo 10 da Resolução SF nº 43/2001)			7,00 %
AJUSTE DAS OPERAÇÕES DE CRÉDITO INTERNAS E EXTERNAS			
OPERAÇÕES DE CRÉDITO INTERNAS E EXTERNAS			0,0
(-) Operações de Crédito Internas Vinculadas a Programas de Modernização da Administração Pública - Art. 7, § 3º Resolução 43/01 SF			0,0
(-) Operações de Crédito Externas Vinculadas a Programas de Modernização da Administração Pública - Art. 7, § 3º da Resolução 43/01 SF			0,0
(-) Operações de Crédito Vinculadas ao Programa Reluz			0,0
Total Ajustado das Operações de Crédito Internas e Externas			0,0
% AJUSTADO das OPERAÇÕES DE CRÉDITO INTERNAS E EXTERNAS sobre a RCL			0,00 %

Nota :

Ronaldo
Ronaldo L. da C. C. C. C.
Diretor do Departamento
De Finanças e Controle
CRC/RJ 003.722/0

Francisco Cruz de Oliveira
Francisco Cruz de Oliveira
Secretário Mun. Fazenda

Carlos Henrique de S. Mattos
Carlos Henrique de S. Mattos
Controlador Geral do Município
CRC-RJ 091588/0-1

José Luiz Anchite
José Luiz Anchite
Prefeito

MUNICÍPIO DE BARRA DO PIRAI - PODER EXECUTIVO
RELATÓRIO DE GESTÃO FISCAL
DEMONSTRATIVO DOS LIMITES
ORÇAMENTOS FISCAL E DA SEGURIDADE SOCIAL
PERÍODO DE REFERÊNCIA : 2º Quadrimestre / 2009

LRF, art 48 - Anexo VII

R\$ Milhares

DESPESA COM PESSOAL	VALOR	% SOBRE A RCL
Total da Despesa com Pessoal - TDP	35.907,2	36,86 %
Limite Legal (inciso III, art. 20 da LRF)	52.610,5	54,00 %
Limite Prudencial (§ único, art. 22 da LRF)	49.980,0	51,30 %

DÍVIDA	VALOR	% SOBRE A RCL
Dívida Consolidada Líquida	15.218,1	15,62 %
Limite Definido por Resolução do Senado Federal	112.202,1	120,00 %

GARANTIA DE VALORES	VALOR	% SOBRE A RCL
Total das Garantias	0,0	0,00 %
Limite Definido por Resolução do Senado Federal	0,0	22,00 %

OPERAÇÕES DE CRÉDITO	VALOR	% SOBRE A RCL
Operações de Crédito Internas e Externas	0,0	0,00 %
Operações de Crédito por Antecipação da Receita	0,0	0,00 %
Limite Definido por Resolução do Senado Federal para Operações de Crédito Internas e Externas	15.588,3	16,00 %
Limite Definido por Resolução do Senado Federal para Operações de Crédito por Antec. da Receita	0,0	7,00 %

RESTOS A PAGAR	Inscrição em Restos a Pagar NÃO PROCESSADOS	Suficiência/Insuficiência antes da Inscrição em Restos a Pagar Não Proces.
Valor apurado nos demonstrativos respectivos	0,0	0,0

Nota :


Ronaldo de Almeida Guimarães
Diretor do Departamento
De Finanças e Controle
CRC/RJ 033.722/0


Francisco Cruz de Oliveira
Secretário Mun. Fazenda


Carlos Henrique de S. Mattos
Controlador Geral do Município
CRC-RJ 091586/0-1


José Luiz Anchite
Prefeito


MUNICÍPIO DE BARRA DO PIRAI - PODER LEGISLATIVO
RELATÓRIO DE GESTÃO FISCAL
DEMONSTRATIVO DA DESPESA COM PESSOAL
ORÇAMENTOS FISCAL E DA SEGURIDADE SOCIAL
PERÍODO DE REFERÊNCIA : 2º Quadrimestre / 2009

LRF, art 55, inciso I, alínea "a" - Anexo I

R\$ 1,00


DESPESA COM PESSOAL	DESPESA EXECUTADAS Set/2008 até Ago/2009		
	LIQUIDADAS	INSCRITAS EM RP NÃO PROCESSADOS	TOTAL
DESPESA BRUTA COM PESSOAL (I)	3.016.534,8	0,0	3.016.534,8
Pessoal Ativo	2.758.323,7	0,0	2.758.323,7
Pessoal Inativo e Pensionista	237.114,7	0,0	237.114,7
Outras Despesas de Pessoal Decorrentes de Contratos de Terceirização (art. 18, § 1º da LRF)	21.096,4	0,0	21.096,4
Despesas não Computadas (art. 19, § 1º da LRF) (II)	0,0	0,0	0,0
(-) Decorrentes de Decisão Judicial	0,0	0,0	0,0
(-) Inativos e Pensionistas com Recursos Vinculados	0,0	0,0	0,0
(-) Indenizações por Demissão e Incentivos à Demissão Voluntária	0,0	0,0	0,0
(-) Despesas de Exercícios Anteriores	0,0	0,0	0,0
(-) Convocação Extraordinária (inciso II, § 6º, art. 57 da CF)	0,0	0,0	0,0
TOTAL DA DESPESA COM PESSOAL PARA FINS DE APURAÇÃO DO LIMITE - TDP (III) = (I - II)	3.016.534,8	0,0	3.016.534,8
RECEITA CORRENTE LÍQUIDA - RCL (IV)			97.426.870,8
% do TOTAL DA DESPESA LÍQUIDA COM PESSOAL PARA FINS DE APURAÇÃO DO LIMITE - TDP sobre a RCL V = (III / IV) * 100			3,10 %
LIMITE LEGAL (inciso III, art. 20 da LRF) - <6,00%>			5.845.612,2
LIMITE PRUDENCIAL (§ único, art. 22 da LRF) - <5,70%>			5.553.331,6

Fonte : CAMARA MUNICIPAL DE BARRA DO PIRAI



Valério Gomes Araújo
Sec. Orç. Contabilidade


Aniello Antonio D'Amato
Insp. de Controle Interno
CRC RJ-104059/O-0


Sonia Regina de Mello Carvalho
Diretor Serviços Financeiros


Luiz Roberto Coutinho
Presidente

MESA DIRETORA


Marco Reis Esteves
1º Secretário


Joel de Freitas Vinoco
2º Secretário